

**УПРАВЛЕНИЕ
ФЕДЕРАЛЬНОЙ СЛУЖБЫ ГОСУДАРСТВЕННОЙ СТАТИСТИКИ
ПО СЕВЕРО-КАВКАЗСКОМУ ФЕДЕРАЛЬНОМУ ОКРУГУ**




**ЧИСЛО ОБЪЕКТОВ ВСЕРОССИЙСКОЙ
СЕЛЬСКОХОЗЯЙСТВЕННОЙ ПЕРЕПИСИ
2016 года**

**ТРУДОВЫЕ РЕСУРСЫ И ИХ ХАРАКТЕРИСТИКА
ПО СТАВРОПОЛЬСКОМУ КРАЮ**

ТОМ II

Официальное издание



УПРАВЛЕНИЕ ФЕДЕРАЛЬНОЙ СЛУЖБЫ ГОСУДАРСТВЕННОЙ
СТАТИСТИКИ ПО СЕВЕРО-КАВКАЗСКОМУ ФЕДЕРАЛЬНОМУ ОКРУГУ

**ИТОГИ ВСЕРОССИЙСКОЙ
СЕЛЬСКОХОЗЯЙСТВЕННОЙ ПЕРЕПИСИ
2016 ГОДА**

(в 6 томах)

**Том 2.
ЧИСЛО ОБЪЕКТОВ ВСЕРОССИЙСКОЙ
СЕЛЬСКОХОЗЯЙСТВЕННОЙ ПЕРЕПИСИ 2016 ГОДА.
ТРУДОВЫЕ РЕСУРСЫ И ИХ ХАРАКТЕРИСТИКА
ПО СТАВРОПОЛЬСКОМУ КРАЮ**

Официальное издание

Ставрополь, 2018

УДК 31:63 (470.6)
ББК 65.051.532 (237)
И 93

Редакционная коллегия по выпуску Всероссийской сельскохозяйственной переписи 2016 года:

Н.В. Скоркина – председатель редакционной коллегии

Н.Н. Еськова, А.В. Курилова, Е.Б. Липина, Н.Г. Михайлова, Т.М. Смирнова,
Е.И. Филиппов, И.М. Халуповский

Итоги Всероссийской сельскохозяйственной переписи 2016 года: В 6 т./ Северо-Кавказстат-С, 2018 г.

Т.2: Число объектов Всероссийской сельскохозяйственной переписи 2016 года. Трудовые ресурсы и их характеристика.– 176 с.: диагр.

В томе 2 представлены итоги Всероссийской сельскохозяйственной переписи 2016 года о числе объектов переписи, трудовых ресурсах и их характеристике по муниципальным районам и городским округам Ставропольского края.

В сборнике приведены данные о числе сельскохозяйственных организаций, крестьянских (фермерских) хозяйств и индивидуальных предпринимателей, личных подсобных и других индивидуальных хозяйств граждан, некоммерческих объединений граждан, в том числе осуществлявших сельскохозяйственную и различные виды экономической деятельности, их распределении по доле реализованной продукции сельского хозяйства; трудовых ресурсах объектов переписи, их характеристике по возрастному составу, уровню образования, стажу работы; группировки по численности работников; размещены диаграммы по основным показателям.

Данные представлены в абсолютных и относительных показателях.

УДК 31:63 (470.6)
ББК 65.051.532 (237)
И 93

© Управление Федеральной службы государственной статистики по Северо-Кавказскому федеральному округу, 2018
E-mail:
p26_mail@gks.ru <http://www.stavsta>

СОДЕРЖАНИЕ

Предисловие	стр. 7
ЧИСЛО ОБЪЕКТОВ ПЕРЕПИСИ	
ЧИСЛО ОБЪЕКТОВ ПЕРЕПИСИ И ИХ РАСПРЕДЕЛЕНИЕ ПО ВИДАМ ДЕЯТЕЛЬНОСТИ	
1. Число сельскохозяйственных организаций, крестьянских (фермерских) хозяйств и индивидуальных предпринимателей	10
2. Число сельскохозяйственных организаций, крестьянских (фермерских) хозяйств и индивидуальных предпринимателей, осуществлявших сельскохозяйственную деятельность в I полугодии 2016 г.	12
3. Удельный вес сельскохозяйственных организаций, крестьянских (фермерских) хозяйств и индивидуальных предпринимателей, осуществлявших сельскохозяйственную деятельность в I полугодии 2016 г.	14
4. Число сельскохозяйственных организаций, осуществлявших различные виды сельскохозяйственной деятельности в I полугодии 2016 г.	16
5. Удельный вес сельскохозяйственных организаций, осуществлявших различные виды сельскохозяйственной деятельности в I полугодии 2016 г.	18
6. Число сельскохозяйственных организаций, не относящихся к субъектам малого предпринимательства, осуществлявших различные виды сельскохозяйственной деятельности в I полугодии 2016 г.	20
7. Удельный вес сельскохозяйственных организаций, не относящихся к субъектам малого предпринимательства, осуществлявших различные виды сельскохозяйственной деятельности в I полугодии 2016 г.	22
8. Число малых сельскохозяйственных предприятий, осуществлявших различные виды сельскохозяйственной деятельности в I полугодии 2016 г.	24
9. Удельный вес малых сельскохозяйственных предприятий, осуществлявших различные виды сельскохозяйственной деятельности в I полугодии 2016 г.	26
10. Число крестьянских (фермерских) хозяйств, осуществлявших различные виды сельскохозяйственной деятельности в I полугодии 2016 г.	28
11. Удельный вес крестьянских (фермерских) хозяйств, осуществлявших различные виды сельскохозяйственной деятельности в I полугодии 2016 г.	30
12. Число индивидуальных предпринимателей, осуществлявших различные виды сельскохозяйственной деятельности в I полугодии 2016 г.	32
13. Удельный вес индивидуальных предпринимателей, осуществлявших различные виды сельскохозяйственной деятельности в I полугодии 2016 г.	34
14. Число сельскохозяйственных организаций, осуществлявших различные виды несельскохозяйственной деятельности в I полугодии 2016 г.	36
15. Число крестьянских (фермерских) хозяйств и индивидуальных предпринимателей, осуществлявших различные виды несельскохозяйственной деятельности в I полугодии 2016 г.	38
16. Число личных подсобных и других индивидуальных хозяйств граждан	40
17. Число личных подсобных и других индивидуальных хозяйств граждан, производивших сельскохозяйственную продукцию в I полугодии 2016 г.	42
18. Удельный вес личных подсобных и других индивидуальных хозяйств граждан, производивших сельскохозяйственную продукцию в I полугодии 2016 г.	44
19. Число личных подсобных и других индивидуальных хозяйств граждан с заброшенными земельными участками (пустующими домами)	46

	стр.
20. Число личных подсобных и других индивидуальных хозяйств граждан с заброшенными земельными участками (пустующими домами) в сельских поселениях	47
21. Число личных подсобных и других индивидуальных хозяйств граждан с заброшенными земельными участками (пустующими домами) в городских округах и городских поселениях	47
22. Удельный вес личных подсобных и других индивидуальных хозяйств граждан с заброшенными земельными участками (пустующими домами)	48
23. Распределение личных подсобных и других индивидуальных хозяйств граждан по цели производства сельскохозяйственной продукции	50
24. Число некоммерческих объединений граждан	52
25. Число некоммерческих объединений граждан, осуществлявших сельскохозяйственную деятельность в I полугодии 2016 г.	53
26. Удельный вес некоммерческих объединений граждан, осуществлявших сельскохозяйственную деятельность в I полугодии 2016 г.	53
27. Количество земельных участков в некоммерческих объединениях граждан	54
РАСПРЕДЕЛЕНИЕ ОБЪЕКТОВ ПЕРЕПИСИ ПО ДОЛЕ РЕАЛИЗОВАННОЙ ПРОДУКЦИИ	
28. Распределение сельскохозяйственных организаций по доле реализованной продукции в 2015 г.	56
29. Распределение крестьянских (фермерских) хозяйств и индивидуальных предпринимателей по доле реализованной продукции в 2015 г.	66
30. Распределение личных подсобных и других индивидуальных хозяйств граждан по доле реализованной продукции в 2015 г.	76
ТРУДОВЫЕ РЕСУРСЫ И ИХ ХАРАКТЕРИСТИКА	
ТРУДОВЫЕ РЕСУРСЫ СЕЛЬСКОХОЗЯЙСТВЕННЫХ ОРГАНИЗАЦИЙ	
31. Среднегодовая численность всех работников сельскохозяйственных организаций в 2015 г.	90
32. Среднегодовая численность всех работников сельскохозяйственных организаций, занятых в сельскохозяйственном производстве в 2015 г.	91
33. Численность работников сельскохозяйственных организаций	92
34. Численность работников сельскохозяйственных организаций, не относящихся к субъектам малого предпринимательства	94
35. Численность работников малых сельскохозяйственных предприятий	96
36. Численность работников сельскохозяйственных микропредприятий	98
37. Распределение численности руководителей сельскохозяйственных организаций по полу и возрасту	100
38. Распределение численности руководителей сельскохозяйственных организаций, не относящихся к субъектам малого предпринимательства, по полу и возрасту	102
39. Распределение численности руководителей малых сельскохозяйственных предприятий по полу и возрасту	104
40. Структура численности руководителей сельскохозяйственных организаций, не относящихся к субъектам малого предпринимательства, по полу и возрасту	106
41. Структура численности руководителей малых сельскохозяйственных предприятий по полу и возрасту	107
42. Распределение численности руководителей сельскохозяйственных организаций по уровню образования	108
43. Распределение численности руководителей сельскохозяйственных организаций, не относящихся к субъектам малого предпринимательства, по уровню образования	109
44. Распределение численности руководителей малых сельскохозяйственных предприятий по уровню образования	109
45. Структура численности руководителей сельскохозяйственных организаций по уровню образования	110

	стр.
46. Структура численности руководителей сельскохозяйственных организаций, не относящихся к субъектам малого предпринимательства, по уровню образования	111
47. Структура численности руководителей малых сельскохозяйственных предприятий по уровню образования	111
48. Распределение численности руководителей сельскохозяйственных организаций, не относящихся к субъектам малого предпринимательства, по стажу работы	112
49. Распределение численности руководителей малых сельскохозяйственных предприятий по стажу работы	114
50. Структура численности руководителей сельскохозяйственных организаций, не относящихся к субъектам малого предпринимательства по стажу работы	116
51. Структура численности руководителей малых сельскохозяйственных предприятий по стажу работы	118
52. Распределение численности постоянных работников сельскохозяйственных организаций по полу и возрасту	120
53. Распределение численности постоянных работников сельскохозяйственных организаций, не относящихся к субъектам малого предпринимательства, по полу и возрасту	122
54. Распределение численности постоянных работников малых сельскохозяйственных предприятий по полу и возрасту	124
55. Структура численности постоянных работников сельскохозяйственных организаций, не относящихся к субъектам малого предпринимательства, по полу и возрасту	126
56. Структура численности постоянных работников малых сельскохозяйственных предприятий по полу и возрасту	127
57. Распределение численности постоянных работников сельскохозяйственных организаций по уровню образования	128
58. Распределение численности постоянных работников сельскохозяйственных организаций, не относящихся к субъектам малого предпринимательства, по уровню образования	129
59. Распределение численности постоянных работников малых сельскохозяйственных предприятий по уровню образования	130
60. Структура численности постоянных работников сельскохозяйственных организаций по уровню образования	131
61. Структура численности постоянных работников сельскохозяйственных организаций, не относящихся к субъектам малого предпринимательства, по уровню образования	132
62. Структура численности постоянных работников малых сельскохозяйственных предприятий по уровню образования	133
63. Группировка сельскохозяйственных организаций по численности работников	134

ТРУДОВЫЕ РЕСУРСЫ КРЕСТЬЯНСКИХ (ФЕРМЕРСКИХ) ХОЗЯЙСТВ И ИНДИВИДУАЛЬНЫХ ПРЕДПРИНИМАТЕЛЕЙ

64. Среднегодовая численность всех работников крестьянских (фермерских) хозяйств и индивидуальных предпринимателей в 2015 г.	138
65. Среднегодовая численность работников крестьянских (фермерских) хозяйств и индивидуальных предпринимателей, занятых в сельскохозяйственном производстве в 2015 г.	139
66. Численность работников крестьянских (фермерских) хозяйств и индивидуальных предпринимателей	140
67. Численность работников крестьянских (фермерских) хозяйств	142
68. Численность работников индивидуальных предпринимателей	144
69. Распределение численности глав крестьянских (фермерских) хозяйств и индивидуальных предпринимателей по полу и возрасту	146
70. Структура численности глав крестьянских (фермерских) хозяйств и индивидуальных предпринимателей по полу и возрасту	148
71. Распределение численности глав крестьянских (фермерских) хозяйств и индивидуальных предпринимателей по уровню образования	150

	стр.
72. Структура численности глав крестьянских (фермерских) хозяйств и индивидуальных предпринимателей по уровню образования	151
73. Распределение численности глав крестьянских (фермерских) хозяйств и индивидуальных предпринимателей по стажу работы	152
74. Структура численности глав крестьянских (фермерских) хозяйств и индивидуальных предпринимателей по стажу работы	154
75. Группировка крестьянских (фермерских) хозяйств и индивидуальных предпринимателей по численности работников	156
ТРУДОВЫЕ РЕСУРСЫ ЛИЧНЫХ ПОДСОБНЫХ И ДРУГИХ ИНДИВИДУАЛЬНЫХ ХОЗЯЙСТВ ГРАЖДАН	
76. Распределение личных подсобных и других индивидуальных хозяйств граждан по численности лиц, занятых выполнением сельскохозяйственных работ	160
77. Распределение личных подсобных и других индивидуальных хозяйств граждан в сельских поселениях по численности лиц, занятых выполнением сельскохозяйственных работ	162
78. Распределение личных подсобных и других индивидуальных хозяйств граждан в городских округах и городских поселениях по численности лиц, занятых выполнением сельскохозяйственных работ	164
79. Число личных подсобных и других индивидуальных хозяйств граждан, привлекавших наемных работников для выполнения сельскохозяйственных работ в 2015 г.	166
80. Число личных подсобных и других индивидуальных хозяйств граждан в сельских поселениях, привлекавших наемных работников для выполнения сельскохозяйственных работ в 2015 г.	167
МЕТОДОЛОГИЧЕСКИЕ ПОЯСНЕНИЯ.	168
ДИАГРАММЫ	172

ПРЕДИСЛОВИЕ

В томе 2 представлены итоги Всероссийской сельскохозяйственной переписи 2016 года о числе объектов переписи, трудовых ресурсах и их характеристике по муниципальным районам и городским округам Ставропольского края.

В раздел «Число объектов переписи» включена информация о числе сельскохозяйственных организаций, крестьянских (фермерских) хозяйств и индивидуальных предпринимателей, личных подсобных и других индивидуальных хозяйств граждан, садоводческих, огороднических и дачных некоммерческих объединений граждан, в том числе осуществлявших сельскохозяйственную и различные виды экономической деятельности; распределении объектов переписи по доле реализованной продукции.

В разделе «Трудовые ресурсы и их характеристика» размещены данные о трудовых ресурсах сельскохозяйственных организаций, крестьянских (фермерских) хозяйств и индивидуальных предпринимателей, их возрастном составе, уровне образования, распределении численности руководителей по стажу работы, приведены группировки по численности работников. Представлена информация о распределении личных подсобных и других индивидуальных хозяйств граждан в сельских поселениях, городских округах и городских поселениях по численности лиц, занятых выполнением сельскохозяйственных работ, а также привлекавших наемных работников.

В сборнике представлены диаграммы по основным показателям, характеризующим объекты переписи и трудовые ресурсы в целом по Ставропольскому краю.

Электронная версия итогов Всероссийской сельскохозяйственной переписи 2016 года о числе объектов переписи, трудовых ресурсах и их характеристике (Том 2) размещена на официальном Интернет-портале Северо-Кавказстата (www.stavstat.gks.ru).

СПИСОК СОКРАЩЕНИЙ

тыс.	- тысяч
г.	- год

В сборнике приняты условные обозначения:

-	- явление отсутствует
0	- значение показателя меньше 1
0,0	- значение показателя меньше 0,1
...	- данные не публикуются в целях обеспечения конфиденциальности первичных статистических данных, полученных от респондентов, в соответствии с Федеральным законом от 29 ноября 2007 г. № 282-ФЗ «Об официальном статистическом учете и системе государственной статистики в Российской Федерации» (п. 5, ст. 4; ч. 1, ст. 9)

В отдельных случаях незначительные расхождения между итогом и суммой данных объясняются их округлением.





ЧИСЛО ОБЪЕКТОВ ПЕРЕПИСИ

1. ЧИСЛО СЕЛЬСКОХОЗЯЙСТВЕННЫХ ОРГАНИЗАЦИЙ, КРЕСТЬЯНСКИХ
(на 1 июля 2016 г.)

	Сельско- хозяйственные организации - всего	В том числе			
		сельско- хозяйственные организации, не относящиеся к субъектам малого предприни- мательства	малые предприятия всего	из них	
				малые предприятия (без микро- предприятий)	микро- предприятия
Всего по краю	802	247	486	115	371
Апанасенковский	16	12	2	1	1
Арзгирский	23	9	12	5	7
Левокумский	36	10	26	2	24
Нефтекумский	42	14	26	2	24
Туркменский	12	3	7	4	3
Александровский	27	5	18	5	13
Благодарненский	20	7	12	2	10
Буденновский	50	16	30	8	22
Ипатовский	36	15	19	4	15
Курский	35	4	27	6	21
Новоселицкий	26	10	15	2	13
Петровский	27	12	13	4	9
Советский	19	9	8	1	7
Степновский	12	5	6	2	4
Андроповский	24	4	18	2	16
Грачевский	17	4	13	6	7
Изобильненский	54	11	37	8	29
Кочубеевский	25	12	10	4	6
Красногвардейский	18	11	7	1	6
Новоалександровский	42	13	24	6	18
Труновский	18	8	10	4	6
Шпаковский	30	7	18	6	12
Георгиевский	33	15	13	5	8
Кировский	63	10	43	8	35
Предгорный	52	10	39	8	31
город Ставрополь	2	1	-	-	-
город-курорт Ессентуки	6	-	6	-	6
город-курорт Железноводск	2	1	1	-	1
город-курорт Кисловодск	9	2	7	-	7
город Лермонтов	1	1	-	-	-
Минераловодский	21	4	17	8	9
город Невинномысск	2	1	1	1	-
город-курорт Пятигорск	2	1	1	-	1

(ФЕРМЕРСКИХ) ХОЗЯЙСТВ И ИНДИВИДУАЛЬНЫХ ПРЕДПРИНИМАТЕЛЕЙ

подсобные сельско- хозяйственные предприятия несельско- хозяйственных организаций	Крестьянские (фермерские) хозяйства и индивидуальные предприниматели - всего	крестьянские (фермерские) хозяйства	в том числе		индивидуальные предприниматели
			юридические лица	главы крестьянских (фермерских) хозяйств	
69	11062	9814	4051	5763	1248
2	113	71	12	59	42
2	263	237	6	231	26
-	1070	1026	513	513	44
2	1165	1142	710	432	23
2	486	413	62	351	73
4	157	141	53	88	16
1	358	335	25	310	23
4	423	372	185	187	51
2	570	504	314	190	66
4	881	817	467	350	64
1	338	316	169	147	22
2	310	256	74	182	54
2	116	106	5	101	10
1	385	348	20	328	37
2	309	286	131	155	23
-	149	141	63	78	8
6	512	425	232	193	87
3	241	205	74	131	36
-	305	286	11	275	19
5	550	515	111	404	35
-	249	222	125	97	27
5	142	123	36	87	19
5	165	136	27	109	29
10	445	392	241	151	53
3	383	359	56	303	24
1	370	162	29	133	208
-	64	29	-	29	35
-	4	4	-	4	-
-	79	32	3	29	47
-	1	1	-	1	-
-	424	405	297	108	19
-	29	3	-	3	26
-	6	4	-	4	2

2. ЧИСЛО СЕЛЬСКОХОЗЯЙСТВЕННЫХ ОРГАНИЗАЦИЙ, КРЕСТЬЯНСКИХ (ФЕРМЕРСКИХ) СЕЛЬСКОХОЗЯЙСТВЕННУЮ

	Сельско- хозяйственные организации - всего	в том числе			
		сельско- хозяйственные организации, не относящиеся к субъектам малого предпринимательства	малые предприятия	из них	
				малые предприятия (без микро- предприятий)	микро- предприятия
Всего по краю	719	218	433	113	320
Апанасенковский	15	11	2	1	1
Арзгирский	21	8	11	4	7
Левокумский	33	9	24	2	22
Нефтекумский	25	6	17	2	15
Туркменский	11	3	6	3	3
Александровский	27	5	18	5	13
Благодарненский	17	6	10	2	8
Буденновский	46	13	30	8	22
Ипатовский	22	13	7	4	3
Курский	35	4	27	6	21
Новоселицкий	26	10	15	2	13
Петровский	25	11	12	4	8
Советский	18	9	7	1	6
Степновский	11	5	5	2	3
Андроповский	22	4	16	2	14
Грачевский	17	4	13	6	7
Изобильненский	47	10	31	8	23
Кочубеевский	25	12	10	4	6
Красногвардейский	14	9	5	1	4
Новоалександровский	42	13	24	6	18
Труновский	15	7	8	4	4
Шпаковский	29	7	17	6	11
Георгиевский	32	14	13	5	8
Кировский	57	8	39	8	31
Предгорный	48	9	36	8	28
город Ставрополь	2	1	-	-	-
город-курорт Ессентуки	4	-	4	-	4
город-курорт Железноводск	2	1	1	-	1
город-курорт Кисловодск	8	1	7	-	7
город Лермонтов	-	-	-	-	-
Минераловодский	19	3	16	8	8
город Невинномысск	2	1	1	1	-
город-курорт Пятигорск	2	1	1	-	1



ХОЗЯЙСТВ И ИНДИВИДУАЛЬНЫХ ПРЕДПРИНИМАТЕЛЕЙ, ОСУЩЕСТВЛЯВШИХ
ДЕЯТЕЛЬНОСТЬ В I ПОЛУГОДИИ 2016 Г.

подсобные сельско- хозяйственные предприятия несельско- хозяйственных организаций	Крестьянские (фермерские) хозяйства и индивидуальные предприниматели - всего	В том числе			
		крестьянские (фермерские) хозяйства	из них		индивидуальные предприниматели
			юридические лица	главы крестьянских (фермерских) хозяйств	
68	5489	5027	470	4557	462
2	47	38	-	38	9
2	224	204	3	201	20
-	379	370	8	362	9
2	420	416	100	316	4
2	363	305	1	304	58
4	85	73	7	66	12
1	324	305	18	287	19
3	182	158	21	137	24
2	193	167	15	152	26
4	419	381	101	280	38
1	141	123	5	118	18
2	188	168	28	140	20
2	109	100	3	97	9
1	308	288	3	285	20
2	159	150	10	140	9
-	75	70	10	60	5
6	150	133	9	124	17
3	122	113	9	104	9
-	239	237	3	234	2
5	414	389	14	375	25
-	105	96	26	70	9
5	84	71	4	67	13
5	136	114	22	92	22
10	154	128	3	125	26
3	290	271	14	257	19
1	18	17	1	16	1
-	17	14	-	14	3
-	4	4	-	4	-
-	21	10	-	10	11
-	1	1	-	1	-
-	114	111	32	79	3
-	1	-	-	-	1
-	3	2	-	2	1

3. УДЕЛЬНЫЙ ВЕС СЕЛЬСКОХОЗЯЙСТВЕННЫХ ОРГАНИЗАЦИЙ, КРЕСТЬЯНСКИХ
ОСУЩЕСТВЛЯВШИХ СЕЛЬСКОХОЗЯЙСТВЕННУЮ
(от общего числа соответствующей категории)

	Сельско- хозяйственные организации - всего	В ТОМ			
		сельско - хозяйственные организации, не относящиеся к субъектам малого предпринимательства	малые предприятия - всего	В том числе	
				малые предприятия (без микро- предприятий)	микро- предприятия
Всего по краю	89.7	88.3	89.1	98.3	86.3
Апанасенковский	93.8	91.7	100.0	100.0	100.0
Арзгирский	91.3	88.9	91.7	80.0	100.0
Левокумский	91.7	90.0	92.3	100.0	91.7
Нефтекумский	59.5	42.9	65.4	100.0	62.5
Туркменский	91.7	100.0	85.7	75.0	100.0
Александровский	100.0	100.0	100.0	100.0	100.0
Благодарненский	85.0	85.7	83.3	100.0	80.0
Буденновский	92.0	81.3	100.0	100.0	100.0
Ипатовский	61.1	86.7	36.8	100.0	20.0
Курский	100.0	100.0	100.0	100.0	100.0
Новоселицкий	100.0	100.0	100.0	100.0	100.0
Петровский	92.6	91.7	92.3	100.0	88.9
Советский	94.7	100.0	87.5	100.0	85.7
Степновский	91.7	100.0	83.3	100.0	75.0
Андроповский	91.7	100.0	88.9	100.0	87.5
Грачевский	100.0	100.0	100.0	100.0	100.0
Изобильненский	87.0	90.9	83.8	100.0	79.3
Кочубеевский	100.0	100.0	100.0	100.0	100.0
Красногвардейский	77.8	81.8	71.4	100.0	66.7
Новоалександровский	100.0	100.0	100.0	100.0	100.0
Труновский	83.3	87.5	80.0	100.0	66.7
Шпаковский	96.7	100.0	94.4	100.0	91.7
Георгиевский	97.0	93.3	100.0	100.0	100.0
Кировский	90.5	80.0	90.7	100.0	88.6
Предгорный	92.3	90.0	92.3	100.0	90.3
город Ставрополь	100.0	100.0	-	-	-
город-курорт Ессентуки	66.7	-	66.7	-	66.7
город-курорт Железноводск	100.0	100.0	100.0	-	100.0
город-курорт Кисловодск	88.9	50.0	100.0	-	100.0
город Лермонтов	-	-	-	-	-
Минераловодский	90.5	75.0	94.1	100.0	88.9
город Невинномысск	100.0	100.0	100.0	100.0	-
город-курорт Пятигорск	100.0	100.0	100.0	-	100.0

(ФЕРМЕРСКИХ) ХОЗЯЙСТВ И ИНДИВИДУАЛЬНЫХ ПРЕДПРИНИМАТЕЛЕЙ,
ДЕЯТЕЛЬНОСТЬ В I ПОЛУГОДИИ 2016 Г.
организаций (хозяйств))

числе подсобные сельско- хозяйственные предприятия несельско- хозяйственных организаций	Крестьянские (фермерские) хозяйства и индивидуальные предприниматели - всего	в том числе			
		крестьянские (фермерские) хозяйства	из них		индивидуальные предприниматели
			юридические лица	главы крестьянских (фермерских) хозяйств	
98.6	49.6	51.2	11.6	79.1	37.0
100.0	41.6	53.5	-	64.4	21.4
100.0	85.2	86.1	50.0	87.0	76.9
-	35.4	36.1	1.6	70.6	20.5
100.0	36.1	36.4	14.1	73.1	17.4
100.0	74.7	73.8	1.6	86.6	79.5
100.0	54.1	51.8	13.2	75.0	75.0
100.0	90.5	91.0	72.0	92.6	82.6
75.0	43.0	42.5	11.4	73.3	47.1
100.0	33.9	33.1	4.8	80.0	39.4
100.0	47.6	46.6	21.6	80.0	59.4
100.0	41.7	38.9	3.0	80.3	81.8
100.0	60.6	65.6	37.8	76.9	37.0
100.0	94.0	94.3	60.0	96.0	90.0
100.0	80.0	82.8	15.0	86.9	54.1
100.0	51.5	52.4	7.6	90.3	39.1
-	50.3	49.6	15.9	76.9	62.5
100.0	29.3	31.3	3.9	64.2	19.5
100.0	50.6	55.1	12.2	79.4	25.0
-	78.4	82.9	27.3	85.1	10.5
100.0	75.3	75.5	12.6	92.8	71.4
-	42.2	43.2	20.8	72.2	33.3
100.0	59.2	57.7	11.1	77.0	68.4
100.0	82.4	83.8	81.5	84.4	75.9
100.0	34.6	32.7	1.2	82.8	49.1
100.0	75.7	75.5	25.0	84.8	79.2
100.0	4.9	10.5	3.4	12.0	0.5
-	26.6	48.3	-	48.3	8.6
-	100.0	100.0	-	100.0	-
-	26.6	31.3	-	34.5	23.4
-	100.0	100.0	-	100.0	-
-	26.9	27.4	10.8	73.1	15.8
-	3.4	-	-	-	3.8
-	50.0	50.0	-	50.0	50.0

4. ЧИСЛО СЕЛЬСКОХОЗЯЙСТВЕННЫХ ОРГАНИЗАЦИЙ, ОСУЩЕСТВЛЯВШИХ РАЗЛИЧНЫЕ

	Всего	из них		
		выращивание зерновых, технических и прочих сельскохозяйственных культур	разведение крупного рогатого скота	разведение овец, коз, лошадей, ослов, мулов и лошаков
Всего по краю	719	618	155	163
Апанасенковский	15	15	9	8
Арзгирский	21	19	5	8
Левокумский	33	24	11	13
Нефтекумский	25	16	11	17
Туркменский	11	11	6	6
Александровский	27	24	2	4
Благодарненский	17	15	3	4
Буденновский	46	46	9	10
Ипатовский	22	21	11	7
Курский	35	33	3	5
Новоселицкий	26	25	7	10
Петровский	25	23	8	5
Советский	18	17	8	8
Степновский	11	11	1	2
Андроповский	22	21	3	4
Грачевский	17	16	2	1
Изобильненский	47	38	5	6
Кочубеевский	25	17	9	10
Красногвардейский	14	12	3	3
Новоалександровский	42	40	8	5
Труновский	15	15	3	5
Шпаковский	29	22	6	3
Георгиевский	32	30	2	4
Кировский	57	53	3	3
Предгорный	48	34	9	7
город Ставрополь	2	1	1	-
город-курорт Ессентуки	4	1	1	-
город-курорт Железноводск	2	2	-	-
город-курорт Кисловодск	8	1	2	1
город Лермонтов	-	-	-	-
Минераловодский	19	14	3	4
город Невинномысск	2	1	1	-
город-курорт Пятигорск	2	-	-	-

ВИДЫ СЕЛЬСКОХОЗЯЙСТВЕННОЙ ДЕЯТЕЛЬНОСТИ В I ПОЛУГОДИИ 2016 Г.

по видам деятельности

разведение свиней	разведение сельскохозяйственной птицы	разведение пчел	предоставление услуг в области растениеводства и декоративного садоводства	предоставление услуг в области животноводства, кроме ветеринарных услуг
34	27	13	30	5
-	-	-	1	-
-	-	-	1	-
-	-	-	-	1
-	2	-	1	-
-	-	-	2	-
1	-	-	-	-
1	3	-	-	-
-	-	-	1	-
2	1	-	-	-
1	2	-	-	-
6	-	-	-	1
-	-	1	-	-
1	-	-	1	-
-	-	-	1	-
1	1	1	3	-
-	1	-	-	-
1	4	1	2	-
5	4	3	1	-
2	-	-	-	-
4	1	-	2	1
2	-	-	2	-
1	2	-	3	1
2	3	-	4	-
3	1	-	3	-
-	2	3	-	-
-	-	-	-	-
1	-	-	-	-
-	-	-	-	-
-	-	4	1	-
-	-	-	-	-
-	-	-	1	-
-	-	-	-	1
-	-	-	-	-

5. УДЕЛЬНЫЙ ВЕС СЕЛЬСКОХОЗЯЙСТВЕННЫХ ОРГАНИЗАЦИЙ, ОСУЩЕСТВЛЯВШИХ РАЗЛИЧНЫЕ
(в процентах от общего числа сельскохозяйственных организаций,

	Выращивание зерновых, технических и прочих сельскохозяйственных культур	Овощеводство, декоративное садоводство и производство продукции питомников	Выращивание фруктов, орехов, культур для производства напитков и пряностей	Разведение крупного рогатого скота
Всего по краю	86.0	14.5	7.8	21.6
Апанасенковский	100.0	13.3	6.7	60.0
Арзгирский	90.5	4.8	-	23.8
Левокумский	72.7	3.0	12.1	33.3
Нефтекумский	64.0	12.0	-	44.0
Туркменский	100.0	-	-	54.5
Александровский	88.9	3.7	3.7	7.4
Благодарненский	88.2	11.8	-	17.6
Буденновский	100.0	8.7	10.9	19.6
Ипатовский	95.5	22.7	9.1	50.0
Курский	94.3	11.4	8.6	8.6
Новоселицкий	96.2	3.8	3.8	26.9
Петровский	92.0	8.0	20.0	32.0
Советский	94.4	27.8	11.1	44.4
Степновский	100.0	-	-	9.1
Андроповский	95.5	13.6	4.5	13.6
Грачевский	94.1	5.9	5.9	11.8
Изобильненский	80.9	14.9	2.1	10.6
Кочубеевский	68.0	20.0	4.0	36.0
Красногвардейский	85.7	14.3	-	21.4
Новоалександровский	95.2	16.7	7.1	19.0
Труновский	100.0	33.3	13.3	20.0
Шпаковский	75.9	6.9	6.9	20.7
Георгиевский	93.8	23.3	25.0	6.3
Кировский	93.0	22.8	5.3	5.3
Предгорный	70.8	20.8	8.3	18.8
город Ставрополь	50.0	-	-	50.0
город-курорт Ессентуки	25.0	75.0	50.0	25.0
город-курорт Железноводск	100.0	-	-	-
город-курорт Кисловодск	12.5	12.5	-	25.0
город Лермонтов	-	-	-	-
Минераловодский	73.7	26.3	21.1	15.8
город Невинномысск	50.0	50.0	-	50.0
город-курорт Пятигорск	-	50.0	-	-

ВИДЫ СЕЛЬСКОХОЗЯЙСТВЕННОЙ ДЕЯТЕЛЬНОСТИ В I ПОЛУГОДИИ 2016 Г.
 осуществлявших сельскохозяйственную деятельность в I полугодии 2016 г.)

Разведение овец, коз, лошадей, ослов, мулов и лошаков	Разведение свиней	Разведение сельскохозяйственной птицы	Разведение пчел	Предоставление услуг в области растениеводства и декоративного садоводства	Предоставление услуг в области животноводства, кроме ветеринарных услуг
22.7	4.7	3.8	1.8	4.2	0.7
53.3	-	-	-	6.7	-
38.1	-	-	-	4.8	-
39.4	-	-	-	-	3.0
68.0	-	8.0	-	4.0	-
54.5	-	-	-	18.2	-
14.8	3.7	-	-	-	-
23.5	5.9	17.6	-	-	-
21.7	-	-	-	2.2	-
31.8	9.1	4.5	-	-	-
14.3	2.9	5.7	-	-	-
38.5	23.1	-	-	-	3.8
20.0	-	-	4.0	-	-
44.4	5.6	-	-	5.6	-
18.2	-	-	-	9.1	-
18.2	4.5	4.5	4.5	13.6	-
5.9	-	5.9	-	-	-
12.8	2.1	8.5	2.1	4.3	-
40.0	20.0	16.0	12.0	4.0	-
21.4	14.3	-	-	-	-
11.9	9.5	2.4	-	4.8	2.4
33.3	13.3	-	-	13.3	-
10.3	3.4	6.9	-	10.3	3.4
12.5	6.3	9.4	-	12.5	-
5.3	5.3	1.8	-	5.3	-
14.6	-	4.2	6.3	-	-
-	-	-	-	-	-
-	25.0	-	-	-	-
-	-	-	-	-	-
12.5	-	-	50.0	12.5	-
-	-	-	-	-	-
21.1	-	-	-	5.3	-
-	-	-	-	-	50.0
-	-	-	-	-	-

6. ЧИСЛО СЕЛЬСКОХОЗЯЙСТВЕННЫХ ОРГАНИЗАЦИЙ, НЕ ОТНОСЯЩИХСЯ
РАЗЛИЧНЫЕ ВИДЫ СЕЛЬСКОХОЗЯЙСТВЕННОЙ

	Всего	в том числе		
		выращивание зерновых, технических и прочих сельскохозяйственных культур	овощеводство, декоративное садоводство и производство продукции питомников	выращивание фруктов, орехов, культур для производства напитков и пряностей
Всего по краю	218	187	44	20
Апанасенковский	11	11	2	1
Арзгирский	8	7	1	-
Левокумский	9	8	-	3
Нефтекумский	6	4	1	-
Туркменский	3	3	-	-
Александровский	5	5	-	-
Благодарненский	6	5	2	-
Буденновский	13	13	3	2
Ипатовский	13	13	4	1
Курский	4	4	-	1
Новоселицкий	10	10	1	1
Петровский	11	11	-	2
Советский	9	9	4	-
Степновский	5	5	-	-
Андроповский	4	4	-	-
Грачевский	4	4	-	-
Изобильненский	10	6	3	1
Кочубеевский	12	6	1	1
Красногвардейский	9	7	2	-
Новоалександровский	13	12	4	2
Труновский	7	7	3	1
Шпаковский	7	4	1	-
Георгиевский	14	14	4	4
Кировский	8	5	2	-
Предгорный	9	4	5	-
город Ставрополь	1	1	-	-
город-курорт Ессентуки	-	-	-	-
город-курорт Железноводск	1	1	-	-
город-курорт Кисловодск	1	1	-	-
город Лермонтов	-	-	-	-
Минераловодский	3	2	-	-
город Невинномысск	1	1	-	-
город-курорт Пятигорск	1	-	1	-

К СУБЪЕКТАМ МАЛОГО ПРЕДПРИНИМАТЕЛЬСТВА, ОСУЩЕСТВЛЯВШИХ
ДЕЯТЕЛЬНОСТИ В I ПОЛУГОДИИ 2016 Г.

по видам деятельности					
разведение крупного рогатого скота	разведение овец, коз, лошадей, ослов, мулов и лошаков	разведение свиней	разведение сельскохозяйственной птицы	разведение пчел	предоставление услуг в области растениеводства и декоративного садоводства
86	86	19	17	4	12
8	8	-	-	-	1
3	4	-	-	-	1
7	6	-	-	-	-
1	3	-	-	-	-
3	3	-	-	-	1
1	1	-	-	-	-
3	4	-	2	-	-
7	5	-	-	-	1
8	6	-	-	-	-
1	1	-	1	-	-
6	9	6	-	-	-
4	4	-	-	-	-
8	7	-	-	-	-
1	2	-	-	-	1
-	-	-	-	-	1
-	-	-	-	-	-
1	2	1	2	-	-
5	4	1	4	3	1
2	2	2	-	-	-
6	4	4	1	-	1
3	5	2	-	-	1
2	1	1	2	-	-
-	-	-	2	-	2
2	2	2	1	-	1
3	1	-	2	1	-
-	-	-	-	-	-
-	-	-	-	-	-
-	-	-	-	-	-
-	-	-	-	-	-
-	-	-	-	-	-
-	2	-	-	-	-
1	-	-	-	-	-
-	-	-	-	-	-

**7. УДЕЛЬНЫЙ ВЕС СЕЛЬСКОХОЗЯЙСТВЕННЫХ ОРГАНИЗАЦИЙ,
ОСУЩЕСТВЛЯЮЩИХ РАЗЛИЧНЫЕ ВИДЫ СЕЛЬСКОХОЗЯЙСТВЕННОЙ**
(в процентах от общего числа сельскохозяйственных организаций, не относящихся к субъектам малого

	Выращивание зерновых, технических и прочих сельскохозяйственных культур	Овощеводство, декоративное садоводство и производство продукции питомников	Выращивание фруктов, орехов, культур для производства напитков и пряностей	Разведение крупного рогатого скота
Всего по краю	85.8	20.2	9.2	39.4
Апанасенковский	100.0	18.2	9.1	72.7
Арзгирский	87.5	12.5	-	37.5
Левокумский	88.9	-	33.3	77.8
Нефтекумский	66.7	16.7	-	16.7
Туркменский	100.0	-	-	100.0
Александровский	100.0	-	-	20.0
Благодарненский	83.3	33.3	-	50.0
Буденновский	100.0	23.1	15.4	53.8
Ипатовский	100.0	30.8	7.7	61.5
Курский	100.0	-	25.0	25.0
Новоселицкий	100.0	10.0	10.0	60.0
Петровский	100.0	-	18.2	36.4
Советский	100.0	44.4	-	88.9
Степновский	100.0	-	-	20.0
Андроповский	100.0	-	-	-
Грачевский	100.0	-	-	-
Изобильненский	60.0	30.0	10.0	10.0
Кочубеевский	50.0	8.3	8.3	41.7
Красногвардейский	77.8	22.2	-	22.2
Новоалександровский	92.3	30.8	15.4	46.2
Труновский	100.0	42.9	14.3	42.9
Шпаковский	57.1	14.3	-	28.6
Георгиевский	100.0	28.6	28.6	-
Кировский	62.5	25.0	-	25.0
Предгорный	44.4	55.6	-	33.3
город Ставрополь	100.0	-	-	-
город-курорт Ессентуки	-	-	-	-
город-курорт Железноводск	100.0	-	-	-
город-курорт Кисловодск	100.0	-	-	-
город Лермонтов	-	-	-	-
Минераловодский	66.7	-	-	-
город Невинномысск	100.0	-	-	100.0
город-курорт Пятигорск	-	100.0	-	-

НЕ ОТНОСЯЩИХСЯ К СУБЪЕКТАМ МАЛОГО ПРЕДПРИНИМАТЕЛЬСТВА,
ДЕЯТЕЛЬНОСТИ В I ПОЛУГОДИИ 2016 Г.

предпринимательства, осуществлявших сельскохозяйственную деятельность в I полугодии 2016 г.)

Разведение овец, коз, лошадей, ослов, мулов и лошаков	Разведение свиней	Разведение сельскохозяйственной птицы	Разведение пчел	Предоставление услуг в области растениеводства и декоративного садоводства	Предоставление услуг в области животноводства, кроме ветеринарных услуг
39.4	8.7	7.8	1.8	5.5	0.9
72.7	-	-	-	9.1	-
50.0	-	-	-	12.5	-
66.7	-	-	-	-	-
50.0	-	-	-	-	-
100.0	-	-	-	33.3	-
20.0	-	-	-	-	-
66.7	-	33.3	-	-	-
38.5	-	-	-	7.7	-
46.2	-	-	-	-	-
25.0	-	25.0	-	-	-
90.0	60.0	-	-	-	-
36.4	-	-	-	-	-
77.8	-	-	-	-	-
40.0	-	-	-	20.0	-
-	-	-	-	25.0	-
-	-	-	-	-	-
20.0	10.0	20.0	-	-	-
33.3	8.3	33.3	25.0	8.3	-
22.2	22.2	-	-	-	-
30.8	30.8	7.7	-	7.7	7.7
71.4	28.6	-	-	14.3	-
14.3	14.3	28.6	-	-	-
-	-	14.3	-	14.3	-
25.0	25.0	12.5	-	12.5	-
11.1	-	22.2	11.1	-	-
-	-	-	-	-	-
-	-	-	-	-	-
-	-	-	-	-	-
-	-	-	-	-	-
-	-	-	-	-	-
66.7	-	-	-	-	-
-	-	-	-	-	100.0
-	-	-	-	-	-

8. ЧИСЛО МАЛЫХ СЕЛЬСКОХОЗЯЙСТВЕННЫХ ПРЕДПРИЯТИЙ, ОСУЩЕСТВЛЯВШИХ

	Всего	в том числе		
		выращивание зерновых, технических и прочих сельскохозяйственных культур	овощеводство, декоративное садоводство и производство продукции питомников	выращивание фруктов, орехов, культур для производства напитков и пряностей
Всего по краю	433	369	53	33
Апанасенковский	2	2	-	-
Арзгирский	11	10	-	-
Левокумский	24	16	1	1
Нефтекумский	17	10	2	-
Туркменский	6	6	-	-
Александровский	18	15	1	1
Благодарненский	10	9	-	-
Буденновский	30	30	1	2
Ипатовский	7	6	1	1
Курский	27	25	3	2
Новоселицкий	15	14	-	-
Петровский	12	10	1	2
Советский	7	7	1	2
Степновский	5	5	-	-
Андроповский	16	15	2	1
Грачевский	13	12	1	1
Изобильненский	31	28	3	-
Кочубеевский	10	9	3	-
Красногвардейский	5	5	-	-
Новоалександровский	24	23	3	1
Труновский	8	8	2	1
Шпаковский	17	13	1	2
Георгиевский	13	11	2	4
Кировский	39	38	10	3
Предгорный	36	28	5	3
город Ставрополь	-	-	-	-
город-курорт Ессентуки	4	1	3	2
город-курорт Железноводск	1	1	-	-
город-курорт Кисловодск	7	-	1	-
город Лермонтов	-	-	-	-
Минераловодский	16	12	5	4
город Невинномысск	1	-	1	-
город-курорт Пятигорск	1	-	-	-

РАЗЛИЧНЫЕ ВИДЫ СЕЛЬСКОХОЗЯЙСТВЕННОЙ ДЕЯТЕЛЬНОСТИ В I ПОЛУГОДИИ 2016 Г.

по видам деятельности					
разведение крупного рогатого скота	разведение овец, коз, лошадей, ослов, мулов и лошаков	разведение свиней	разведение сельскохозяйственной птицы	разведение пчел	предоставление услуг в области растениеводства и декоративного садоводства
59	69	3	6	7	16
1	-	-	-	-	-
1	4	-	-	-	-
4	7	-	-	-	-
9	14	-	1	-	-
3	3	-	-	-	1
1	2	-	-	-	-
-	-	1	1	-	-
2	5	-	-	-	-
1	-	-	-	-	-
1	3	-	1	-	-
1	1	-	-	-	-
4	1	-	-	1	-
-	1	-	-	-	1
-	-	-	-	-	-
2	3	-	-	-	1
2	1	-	1	-	-
4	4	-	2	-	2
2	4	1	-	-	-
1	1	-	-	-	-
1	1	-	-	-	1
-	-	-	-	-	1
4	2	-	-	-	3
2	2	-	-	-	2
1	1	-	-	-	2
6	6	-	-	2	-
-	-	-	-	-	-
1	-	1	-	-	-
-	-	-	-	-	-
2	1	-	-	4	1
-	-	-	-	-	-
3	2	-	-	-	1
-	-	-	-	-	-
-	-	-	-	-	-

9. УДЕЛЬНЫЙ ВЕС МАЛЫХ СЕЛЬСКОХОЗЯЙСТВЕННЫХ ПРЕДПРИЯТИЙ, ОСУЩЕСТВЛЯВШИХ
(в процентах от общего числа малых сельскохозяйственных предприятий,

	Выращивание зерновых, технических и прочих сельскохозяйственных культур	Овощеводство, декоративное садоводство и производство продукции питомников	Выращивание фруктов, орехов, культур для производства напитков и пряностей	Разведение крупного рогатого скота
Всего по краю	85.2	12.2	7.6	13.6
Апанасенковский	100.0	-	-	50.0
Арзгирский	90.9	-	-	9.1
Левокумский	66.7	4.2	4.2	16.7
Нефтекумский	58.8	11.8	-	52.9
Туркменский	100.0	-	-	50.0
Александровский	83.3	5.6	5.6	5.6
Благодарненский	90.0	-	-	-
Буденновский	100.0	3.3	6.7	6.7
Ипатовский	85.7	14.3	14.3	14.3
Курский	92.6	11.1	7.4	3.7
Новоселицкий	93.3	-	-	6.7
Петровский	83.3	8.3	16.7	33.3
Советский	100.0	14.3	28.6	-
Степновский	100.0	-	-	-
Андроповский	93.8	12.5	6.3	12.5
Грачевский	92.3	7.7	7.7	15.4
Изобильненский	90.3	9.7	-	12.9
Кочубеевский	90.0	30.0	-	20.0
Красногвардейский	100.0	-	-	20.0
Новоалександровский	95.8	12.5	4.2	4.2
Труновский	100.0	25.0	12.5	-
Шпаковский	76.5	5.9	11.8	23.5
Георгиевский	84.6	15.4	30.8	15.4
Кировский	97.4	25.6	7.7	2.6
Предгорный	77.8	13.9	8.3	16.7
город Ставрополь	-	-	-	-
город-курорт Ессентуки	25.0	75.0	50.0	25.0
город-курорт Железноводск	100.0	-	-	-
город-курорт Кисловодск	-	14.3	-	28.6
город Лермонтов	-	-	-	-
Минераловодский	75.0	31.3	25.0	18.8
город Невинномысск	-	100.0	-	-
город-курорт Пятигорск	-	-	-	-

РАЗЛИЧНЫЕ ВИДЫ СЕЛЬСКОХОЗЯЙСТВЕННОЙ ДЕЯТЕЛЬНОСТИ В I ПОЛУГОДИИ 2016 Г.

осуществлявших сельскохозяйственную деятельность в I полугодии 2016 г.)

Разведение овец, коз, лошадей, ослов, мулов и лошаков	Разведение свиней	Разведение сельскохозяйственной птицы	Разведение пчел	Предоставление услуг в области растениеводства и декоративного садоводства	Предоставление услуг в области животноводства, кроме ветеринарных услуг
15.9	0.7	1.4	1.6	3.7	0.7
-	-	-	-	-	-
36.4	-	-	-	-	-
29.2	-	-	-	-	4.2
82.4	-	5.9	-	-	-
50.0	-	-	-	16.7	-
11.1	-	-	-	-	-
-	10.0	10.0	-	-	-
16.7	-	-	-	-	-
-	-	-	-	-	-
11.1	-	3.7	-	-	-
6.7	-	-	-	-	6.7
8.3	-	-	8.3	-	-
14.3	-	-	-	14.3	-
-	-	-	-	-	-
18.8	-	-	-	6.3	-
7.7	-	7.7	-	-	-
12.9	-	6.5	-	6.5	-
40.0	10.0	-	-	-	-
20.0	-	-	-	-	-
4.2	-	-	-	4.2	-
-	-	-	-	12.5	-
11.8	-	-	-	17.6	5.9
15.4	-	-	-	15.4	-
2.6	-	-	-	5.1	-
16.7	-	-	5.6	-	-
-	-	-	-	-	-
-	25.0	-	-	-	-
-	-	-	-	-	-
14.3	-	-	57.1	14.3	-
-	-	-	-	-	-
12.5	-	-	-	6.3	-
-	-	-	-	-	-
-	-	-	-	-	-

10. ЧИСЛО КРЕСТЬЯНСКИХ (ФЕРМЕРСКИХ) ХОЗЯЙСТВ, ОСУЩЕСТВЛЯВШИХ РАЗЛИЧНЫЕ

	Всего	из них по видам			
		выращивание зерновых, технических и прочих сельскохозяйственных культур	овощеводство, декоративное садоводство и производство продукции питомников	выращивание фруктов, орехов, культур для производства напитков и пряностей	разведение крупного рогатого скота
Всего по краю	5027	4071	346	50	1064
Апанасенковский	38	34	-	-	14
Арзгирский	204	161	2	-	30
Левокумский	370	202	22	-	168
Нефтекумский	416	299	94	-	211
Туркменский	305	287	2	-	23
Александровский	73	67	1	-	10
Благодарненский	305	282	3	-	25
Буденновский	158	141	2	1	32
Ипатовский	167	137	2	1	23
Курский	381	340	12	5	42
Новоселицкий	123	114	1	-	7
Петровский	168	148	2	6	24
Советский	100	93	6	-	11
Степновский	288	231	8	1	52
Андроповский	150	61	1	-	83
Грачевский	70	55	3	-	18
Изобильненский	133	111	10	1	23
Кочубеевский	113	72	22	5	45
Красногвардейский	237	224	7	3	9
Новоалександровский	389	366	13	2	24
Труновский	96	84	17	2	15
Шпаковский	71	32	6	5	40
Георгиевский	114	94	9	1	12
Кировский	128	125	5	2	7
Предгорный	271	194	83	10	79
город Ставрополь	17	8	2	3	5
город-курорт Ессентуки	14	12	4	-	1
город-курорт Железноводск	4	2	1	-	1
город-курорт Кисловодск	10	1	1	-	5
город Лермонтов	1	1	-	-	1
Минераловодский	111	92	4	2	23
город Невинномысск	-	-	-	-	-
город-курорт Пятигорск	2	1	1	-	1

ВИДЫ СЕЛЬСКОХОЗЯЙСТВЕННОЙ ДЕЯТЕЛЬНОСТИ В I ПОЛУГОДИИ 2016 Г.

деятельности						
разведение овец, коз, лошадей, ослов, мулов и лошаков	разведение свиней	разведение сельскохозяйственной птицы	разведение пчел	разведение кроликов и пушных зверей в условиях фермы	предоставление услуг в области растениеводства и декоративного садоводства	предоставление услуг в области животноводства, кроме ветеринарных услуг
975	118	235	8	13	17	6
13	-	3	-	-	2	1
43	1	25	-	-	-	-
230	6	7	-	1	-	-
217	1	27	-	-	-	-
25	3	5	1	-	5	-
7	1	4	1	-	-	-
12	-	6	-	1	-	-
32	4	22	-	-	-	-
13	6	4	-	-	-	-
30	3	12	-	-	-	-
6	4	1	-	1	-	-
13	3	5	-	-	-	-
6	6	6	-	-	-	-
61	-	15	-	-	-	-
80	4	4	-	-	-	-
12	1	2	-	-	-	-
14	5	11	-	-	-	-
19	13	4	-	-	1	-
3	1	1	-	-	-	-
13	4	3	-	2	2	-
8	8	5	-	-	1	1
29	5	18	-	3	3	-
8	7	9	2	1	2	4
8	7	3	-	-	-	-
47	20	19	-	1	-	-
4	1	-	-	-	-	-
1	-	1	-	-	1	-
2	-	2	-	-	-	-
2	-	2	1	1	-	-
-	-	-	-	-	-	-
16	4	9	3	2	-	-
-	-	-	-	-	-	-
1	-	-	-	-	-	-

11. УДЕЛЬНЫЙ ВЕС КРЕСТЬЯНСКИХ (ФЕРМЕРСКИХ) ХОЗЯЙСТВ, ОСУЩЕСТВЛЯВШИХ РАЗЛИЧНЫЕ
(в процентах от общего числа крестьянских (фермерских) хозяйств,

	Выращивание зерновых, технических и прочих сельскохозяйственных культур	Овощеводство, декоративное садоводство и производство продукции питомников	Выращивание фруктов, орехов, культур для производства напитков и пряностей	Разведение крупного рогатого скота
Всего по краю	81.0	6.9	1.0	21.2
Апанасенковский	89.5	-	-	36.8
Арзгирский	78.9	1.0	-	14.7
Левокумский	54.6	5.9	-	45.4
Нефтекумский	71.9	22.6	-	50.7
Туркменский	94.1	0.7	-	7.5
Александровский	91.8	1.4	-	13.7
Благодарненский	92.5	1.0	-	8.2
Буденновский	89.2	1.3	0.6	20.3
Ипатовский	82.0	1.2	0.6	13.8
Курский	89.2	3.1	1.3	11.0
Новоселицкий	92.7	0.8	-	5.7
Петровский	88.1	1.2	3.6	14.3
Советский	93.0	6.0	-	11.0
Степновский	80.2	2.8	0.3	18.1
Андроповский	40.7	0.7	-	55.3
Грачевский	78.6	4.3	-	25.7
Изобильненский	83.5	7.5	0.8	17.3
Кочубеевский	63.7	19.5	4.4	39.8
Красногвардейский	94.5	3.0	1.3	3.8
Новоалександровский	94.1	3.3	0.5	6.2
Труновский	87.5	17.7	2.1	15.6
Шпаковский	45.1	8.5	7.0	56.3
Георгиевский	82.5	7.9	0.9	10.5
Кировский	97.7	3.9	1.6	5.5
Предгорный	71.6	30.6	3.7	29.2
город Ставрополь	47.1	11.8	17.6	29.4
город-курорт Ессентуки	85.7	28.6	-	7.1
город-курорт Железноводск	50.0	25.0	-	25.0
город-курорт Кисловодск	10.0	10.0	-	50.0
город Лермонтов	100.0	-	-	100.0
Минераловодский	82.9	3.6	1.8	20.7
город Невинномысск	-	-	-	-
город-курорт Пятигорск	50.0	50.0	-	50.0

ВИДЫ СЕЛЬСКОХОЗЯЙСТВЕННОЙ ДЕЯТЕЛЬНОСТИ В I ПОЛУГОДИИ 2016 Г.
осуществлявших сельскохозяйственную деятельность в I полугодии 2016 г.)

Разведение овец, коз, лошадей, ослов, мулов и лошаков	Разведение свиней	Разведение сельскохозяйственной птицы	Разведение пчел	Разведение кроликов и пушных зверей в условиях фермы	Предоставление услуг в области растениеводства и декоративного садоводства	Предоставление услуг в области животноводства, кроме ветеринарных услуг
19.4	2.3	4.7	0.2	0.3	0.3	0.1
34.2	-	7.9	-	-	5.3	2.6
21.1	0.5	12.3	-	-	-	-
62.2	1.6	1.9	-	0.3	-	-
52.2	0.2	6.5	-	-	-	-
8.2	1.0	1.6	0.3	-	1.6	-
9.6	1.4	5.5	1.4	-	-	-
3.9	-	2.0	-	0.3	-	-
20.3	2.5	13.9	-	-	-	-
7.8	3.6	2.4	-	-	-	-
7.9	0.8	3.1	-	-	-	-
4.9	3.3	0.8	-	0.8	-	-
7.7	1.8	3.0	-	-	-	-
6.0	6.0	6.0	-	-	-	-
21.2	-	5.2	-	-	-	-
53.3	2.7	2.7	-	-	-	-
17.1	1.4	2.9	-	-	-	-
10.5	3.8	8.3	-	-	-	-
16.8	11.5	3.5	-	-	0.9	-
1.3	0.4	0.4	-	-	-	-
3.3	1.0	0.8	-	0.5	0.5	-
8.3	8.3	5.2	-	-	1.0	1.0
40.8	7.0	25.4	-	4.2	4.2	-
7.0	6.1	7.9	1.8	0.9	1.8	3.5
6.3	5.5	2.3	-	-	-	-
17.3	7.4	7.0	-	0.4	-	-
23.5	5.9	-	-	-	-	-
7.1	-	7.1	-	-	7.1	-
50.0	-	50.0	-	-	-	-
20.0	-	20.0	10.0	10.0	-	-
-	-	-	-	-	-	-
14.4	3.6	8.1	2.7	1.8	-	-
-	-	-	-	-	-	-
50.0	-	-	-	-	-	-

12. ЧИСЛО ИНДИВИДУАЛЬНЫХ ПРЕДПРИНИМАТЕЛЕЙ, ОСУЩЕСТВЛЯВШИХ РАЗЛИЧНЫЕ

	Всего	из них по видам		
		выращивание зерновых, технических и прочих сельскохозяйственных культур	овощеводство, декоративное садоводство и производство продукции питомников	выращивание фруктов, орехов, культур для производства напитков и пряностей
Всего по краю	462	284	59	11
Апанасенковский	9	3	2	-
Арзгирский	20	8	3	-
Левокумский	9	3	-	-
Нефтекумский	4	2	2	-
Туркменский	58	56	-	-
Александровский	12	5	2	-
Благодарненский	19	13	3	-
Буденновский	24	19	1	-
Ипатовский	26	21	3	-
Курский	38	22	-	2
Новоселицкий	18	12	1	1
Петровский	20	9	5	2
Советский	9	4	1	-
Степновский	20	9	1	-
Андроповский	9	1	1	-
Грачевский	5	3	2	-
Изобильненский	17	9	8	-
Кочубеевский	9	4	1	1
Красногвардейский	2	2	-	-
Новоалександровский	25	18	3	1
Труновский	9	6	4	-
Шпаковский	13	5	-	-
Георгиевский	22	12	1	-
Кировский	26	22	2	1
Предгорный	19	9	3	2
город Ставрополь	1	-	1	-
город-курорт Ессентуки	3	3	2	-
город-курорт Железноводск	-	-	-	-
город-курорт Кисловодск	11	2	5	1
город Лермонтов	-	-	-	-
Минераловодский	3	2	2	-
город Невинномысск	1	-	-	-
город-курорт Пятигорск	1	-	-	-

ВИДЫ СЕЛЬСКОХОЗЯЙСТВЕННОЙ ДЕЯТЕЛЬНОСТИ В I ПОЛУГОДИИ 2016 Г.

деятельности					
разведение крупного рогатого скота	разведение овец, коз, лошадей, ослов, мулов и лошаков	разведение свиней	разведение сельскохозяйственной птицы	разведение пчел	предоставление услуг в области растениеводства и декоративного садоводства
64	56	22	48	10	15
1	5	-	1	-	-
7	6	1	3	-	1
3	2	1	2	-	-
2	2	-	2	-	-
4	4	1	2	-	-
2	1	3	1	1	1
-	2	-	1	-	1
4	1	1	4	-	-
2	2	1	-	-	-
9	1	2	6	-	1
-	1	1	-	-	4
1	1	-	1	1	1
3	2	2	-	1	-
8	11	-	3	-	-
2	3	1	-	-	1
-	-	1	1	-	-
2	3	-	1	-	-
1	1	-	3	-	-
-	-	-	-	-	-
1	1	1	-	1	-
-	-	-	1	-	1
3	2	1	2	-	1
2	1	1	7	1	-
2	1	3	2	1	-
4	3	1	3	2	-
-	-	-	-	-	1
-	-	-	-	-	-
-	-	-	-	-	-
1	-	-	2	1	2
-	-	-	-	-	-
-	-	-	-	-	-
-	-	-	-	1	-
-	-	-	-	-	-

13. УДЕЛЬНЫЙ ВЕС ИНДИВИДУАЛЬНЫХ ПРЕДПРИНИМАТЕЛЕЙ, ОСУЩЕСТВЛЯВШИХ
(в процентах от общего числа индивидуальных предпринимателей,

	Выращивание зерновых, технических и прочих сельскохозяйственных культур	Овощеводство, декоративное садоводство и производство продукции питомников	Выращивание фруктов, орехов, культур для производства напитков и пряностей	Разведение крупного рогатого скота
Всего по краю	61.5	12.8	2.4	13.9
Апанасенковский	33.3	22.2	-	11.1
Арзгирский	40.0	15.0	-	35.0
Левокумский	33.3	-	-	33.3
Нефтекумский	50.0	50.0	-	50.0
Туркменский	96.6	-	-	6.9
Александровский	41.7	16.7	-	16.7
Благодарненский	68.4	15.8	-	-
Буденновский	79.2	4.2	-	16.7
Ипатовский	80.8	11.5	-	7.7
Курский	57.9	-	5.3	23.7
Новоселицкий	66.7	5.6	5.6	-
Петровский	45.0	25.0	10.0	5.0
Советский	44.4	11.1	-	33.3
Степновский	45.0	5.0	-	40.0
Андроповский	11.1	11.1	-	22.2
Грачевский	60.0	40.0	-	-
Изобильненский	52.9	47.1	-	11.8
Кочубеевский	44.4	11.1	11.1	11.1
Красногвардейский	100.0	-	-	-
Новоалександровский	72.0	12.0	4.0	4.0
Труновский	66.7	44.4	-	-
Шпаковский	38.5	-	-	23.1
Георгиевский	54.5	4.5	-	9.1
Кировский	84.6	7.7	3.8	7.7
Предгорный	47.4	15.8	10.5	21.1
город Ставрополь	-	100.0	-	-
город-курорт Ессентуки	100.0	66.7	-	-
город-курорт Железноводск	-	-	-	-
город-курорт Кисловодск	18.2	45.5	9.1	9.1
город Лермонтов	-	-	-	-
Минераловодский	66.7	66.7	-	-
город Невинномысск	-	-	-	-
город-курорт Пятигорск	-	-	-	-

РАЗЛИЧНЫЕ ВИДЫ СЕЛЬСКОХОЗЯЙСТВЕННОЙ ДЕЯТЕЛЬНОСТИ В I ПОЛУГОДИИ 2016 Г.
 осуществлявших сельскохозяйственную деятельность в I полугодии 2016 г.)

Разведение овец, коз, лошадей, ослов, мулов и лошаков	Разведение свиней	Разведение сельскохозяйственной птицы	Разведение пчел	Предоставление услуг в области растениеводства и декоративного садоводства	Предоставление услуг в области животноводства, кроме ветеринарных услуг
12.1	4.8	10.4	2.2	3.2	0.4
55.6	-	11.1	-	-	-
30.0	5.0	15.0	-	5.0	-
22.2	11.1	22.2	-	-	-
50.0	-	50.0	-	-	-
6.9	1.7	3.4	-	-	-
8.3	25.0	8.3	8.3	8.3	-
10.5	-	5.3	-	5.3	5.3
4.2	4.2	16.7	-	-	-
7.7	3.8	-	-	-	-
2.6	5.3	15.8	-	2.6	-
5.6	5.6	-	-	22.2	-
5.0	-	5.0	5.0	5.0	-
22.2	22.2	-	11.1	-	-
55.0	-	15.0	-	-	-
33.3	11.1	-	-	11.1	-
-	20.0	20.0	-	-	-
17.6	-	5.9	-	-	-
11.1	-	33.3	-	-	-
-	-	-	-	-	-
4.0	4.0	-	4.0	-	-
-	-	11.1	-	11.1	-
15.4	7.7	15.4	-	7.7	-
4.5	4.5	31.8	4.5	-	-
3.8	11.5	7.7	3.8	-	-
15.8	5.3	15.8	10.5	-	5.3
-	-	-	-	100.0	-
-	-	-	-	-	-
-	-	-	-	-	-
-	-	18.2	9.1	18.2	-
-	-	-	-	-	-
-	-	-	100.0	-	-
-	-	-	-	-	-

14. ЧИСЛО СЕЛЬСКОХОЗЯЙСТВЕННЫХ ОРГАНИЗАЦИЙ,
НЕСЕЛЬСКОХОЗЯЙСТВЕННОЙ

	Всего	в том числе по видам деятельности		
		воспроизводство рыбы и водных биоресурсов	предоставление туристических и экскурсионных услуг	другие виды несельскохозяйственной деятельности
Всего по краю	102	22	1	83
Апанасенковский	7	-	-	7
Арзгирский	3	1	-	2
Левокумский	3	-	-	3
Нефтекумский	1	1	-	-
Туркменский	-	-	-	-
Александровский	3	-	-	3
Благодарненский	-	-	-	-
Буденновский	5	1	-	5
Ипатовский	-	-	-	-
Курский	11	-	-	11
Новоселицкий	2	1	-	1
Петровский	12	2	-	11
Советский	5	3	-	3
Степновский	1	-	-	1
Андроповский	2	-	-	2
Грачевский	-	-	-	-
Изобильненский	7	1	1	6
Кочубеевский	1	-	-	1
Красногвардейский	3	3	-	-
Новоалександровский	9	1	-	8
Труновский	2	-	-	2
Шпаковский	4	2	-	2
Георгиевский	8	-	-	8
Кировский	7	5	-	2
Предгорный	5	-	-	5
город Ставрополь	-	-	-	-
город-курорт Ессентуки	-	-	-	-
город-курорт Железноводск	-	-	-	-
город-курорт Кисловодск	-	-	-	-
город Лермонтов	-	-	-	-
Минераловодский	1	1	-	-
город Невинномысск	-	-	-	-
город-курорт Пятигорск	-	-	-	-

ОСУЩЕСТВЛЯВШИХ РАЗЛИЧНЫЕ ВИДЫ
ДЕЯТЕЛЬНОСТИ В I ПОЛУГОДИИ 2016 Г.

в процентах от общего числа сельскохозяйственных организаций, осуществлявших несельскохозяйственную деятельность		
воспроизводство рыбы и водных биоресурсов	предоставление туристических и экскурсионных услуг	другие виды несельскохозяйственной деятельности
21.6	1.0	81.4
-	-	100.0
33.3	-	66.7
-	-	100.0
100.0	-	-
-	-	-
-	-	100.0
-	-	-
20.0	-	100.0
-	-	-
-	-	100.0
50.0	-	50.0
16.7	-	91.7
60.0	-	60.0
-	-	100.0
-	-	100.0
-	-	-
14.3	14.3	85.7
-	-	100.0
100.0	-	-
11.1	-	88.9
-	-	100.0
50.0	-	50.0
-	-	100.0
71.4	-	28.6
-	-	100.0
-	-	-
-	-	-
-	-	-
-	-	-
-	-	-
100.0	-	-
-	-	-
-	-	-

15. ЧИСЛО КРЕСТЬЯНСКИХ (ФЕРМЕРСКИХ) ХОЗЯЙСТВ И ИНДИВИДУАЛЬНЫХ
НЕСЕЛЬСКОХОЗЯЙСТВЕННОЙ

	Всего	в том числе по видам деятельности		
		воспроизводство рыбы и водных биоресурсов	предоставление туристических и экскурсионных услуг	другие виды несельскохозяйственной деятельности
Всего по краю	96	34	-	63
Апанасенковский	2	-	-	2
Арзгирский	-	-	-	-
Левокумский	3	3	-	-
Нефтекумский	2	1	-	1
Туркменский	-	-	-	-
Александровский	-	-	-	-
Благодарненский	-	-	-	-
Буденновский	2	1	-	1
Ипатовский	10	1	-	9
Курский	-	-	-	-
Новоселицкий	-	-	-	-
Петровский	12	-	-	12
Советский	1	1	-	-
Степновский	1	-	-	1
Андроповский	14	1	-	13
Грачевский	-	-	-	-
Изобильненский	2	1	-	1
Кочубеевский	3	3	-	-
Красногвардейский	4	2	-	2
Новоалександровский	8	3	-	6
Труновский	1	1	-	-
Шпаковский	7	-	-	7
Георгиевский	10	9	-	1
Кировский	2	2	-	-
Предгорный	3	3	-	-
город Ставрополь	2	2	-	-
город-курорт Ессентуки	-	-	-	-
город-курорт Железноводск	-	-	-	-
город-курорт Кисловодск	1	-	-	1
город Лермонтов	-	-	-	-
Минераловодский	6	-	-	6
город Невинномысск	-	-	-	-
город-курорт Пятигорск	-	-	-	-

ПРЕДПРИНИМАТЕЛЕЙ, ОСУЩЕСТВЛЯВШИХ РАЗЛИЧНЫЕ ВИДЫ
ДЕЯТЕЛЬНОСТИ В I ПОЛУГОДИИ 2016 Г.

в процентах от общего числа сельскохозяйственных организаций, осуществлявших несельскохозяйственную деятельность		
воспроизводство рыбы и водных биоресурсов	предоставление туристических и экскурсионных услуг	другие виды несельскохозяйственной деятельности
35.4	-	65.6
-	-	100.0
-	-	-
100.0	-	-
50.0	-	50.0
-	-	-
-	-	-
-	-	-
50.0	-	50.0
10.0	-	90.0
-	-	-
-	-	-
-	-	100.0
100.0	-	-
-	-	100.0
7.1	-	92.9
-	-	-
50.0	-	50.0
100.0	-	-
50.0	-	50.0
37.5	-	75.0
100.0	-	-
-	-	100.0
90.0	-	10.0
100.0	-	-
100.0	-	-
100.0	-	-
-	-	-
-	-	-
-	-	100.0
-	-	-
-	-	100.0
-	-	-
-	-	-

16. ЧИСЛО ЛИЧНЫХ ПОДСОБНЫХ И ДРУГИХ

(на 1 июля 2016 г.;

	Личные подсобные и другие индивидуальные хозяйства граждан			всего
	всего	в том числе хозяйства		
		личные подсобные	граждан, имеющих земельные участки для индивидуального жилищного строительства ¹⁾	
Всего по краю	576594	423686	152908	403148
Апанасенковский	11356	11356	-	11356
Арзгирский	8784	8784	-	8784
Левокумский	13740	13374	366	13740
Нефтекумский	14430	13623	807	9505
Туркменский	9089	9089	-	9089
Александровский	17206	17206	-	17206
Благодарненский	19052	10176	8876	10176
Буденновский	27530	23671	3859	19146
Ипатовский	21428	21428	-	13769
Курский	16510	16510	-	16510
Новоселицкий	8906	8906	-	8906
Петровский	26044	15897	10147	15897
Советский	21178	9618	11560	10715
Степновский	6913	6860	53	6913
Андроповский	10870	10870	-	10870
Грачевский	13185	13185	-	13185
Изобильненский	25802	16185	9617	16165
Кочубеевский	28410	28410	-	28410
Красногвардейский	14667	14667	-	14667
Новоалександровский	22808	13462	9346	13462
Труновский	12826	12826	-	12826
Шпаковский	39950	25371	14579	20279
Георгиевский	36489	30303	6186	30303
Кировский	23123	15531	7592	15607
Предгорный	33590	32958	632	33590
город Ставрополь	20942	13	20929	13
город-курорт Ессентуки	6540	-	6540	-
город-курорт Железноводск	4518	-	4518	-
город-курорт Кисловодск	8715	1693	7022	1693
город Лермонтов	1557	671	886	671
Минераловодский	23904	18325	5579	17465
город Невинномысск	10198	488	9710	-
город-курорт Пятигорск	16334	2230	14104	2230

¹⁾ Хозяйства граждан, имеющие земельные участки площадью 4 и более соток и занимающиеся сельскохозяйственным производством.



ИНДИВИДУАЛЬНЫХ ХОЗЯЙСТВ ГРАЖДАН
единиц)

В ТОМ ЧИСЛЕ

хозяйства граждан в сельских поселениях		хозяйства граждан в городских округах и городских поселениях		
из них хозяйства		всего	из них хозяйства	
личные подсобные	граждан, имеющих земельные участки для индивидуального жилищного строительства ¹⁾		личные подсобные	граждан, имеющих земельные участки для индивидуального жилищного строительства ¹⁾
397798	5350	173446	25888	147558
11356	-	-	-	-
8784	-	-	-	-
13374	366			
9210	295	4925	4413	512
9089	-	-	-	-
17206	-	-	-	-
10176	-	8876	-	8876
19089	57	8384	4582	3802
13769	-	7659	7659	-
16510	-	-	-	-
8906	-	-	-	-
15897	-	10147	-	10147
9618	1097	10463	-	10463
6860	53	-	-	-
10870	-	-	-	-
13185	-	-	-	-
16165	-	9637	20	9617
28410	-	-	-	-
14667	-	-	-	-
13462	-	9346	-	9346
12826	-	-	-	-
17505	2774	19671	7866	11805
30303	-	6186	-	6186
15531	76	7516	-	7516
32958	632	-	-	-
13	-	20929	-	20929
-	-	6540	-	6540
-	-	4518	-	4518
1693	-	7022	-	7022
671	-	886	-	886
17465	-	6439	860	5579
-	-	10198	488	9710
2230	-	14104	-	14104

17. ЧИСЛО ЛИЧНЫХ ПОДСОБНЫХ И ДРУГИХ ИНДИВИДУАЛЬНЫХ ХОЗЯЙСТВ ГРАЖДАН,
(единиц)

	Личные подсобные и другие индивидуальные хозяйства граждан			всего
	всего	в том числе хозяйства		
		личные подсобные	граждан, имеющих земельные участки для индивидуального жилищного строительства ¹⁾	
Всего по краю	456913	329229	127684	309552
Апанасенковский	8254	8254	-	8254
Арзгирский	6907	6907	-	6907
Левокумский	8729	8511	218	8729
Нефтекумский	11257	10666	591	6701
Туркменский	6430	6430	-	6430
Александровский	13066	13066	-	13066
Благодарненский	16122	9009	7113	9009
Буденновский	20297	17305	2992	13780
Ипатовский	17484	17484	-	10316
Курский	12063	12063	-	12063
Новоселицкий	7307	7307	-	7307
Петровский	21111	11993	9118	11993
Советский	17099	7007	10092	7852
Степновский	5196	5163	33	5196
Андроповский	8397	8397	-	8397
Грачевский	10298	10298	-	10298
Изобильненский	20958	12910	8048	12890
Кочубеевский	22080	22080	-	22080
Красногвардейский	11392	11392	-	11392
Новоалександровский	17748	9935	7813	9935
Труновский	11413	11413	-	11413
Шпаковский	31599	19716	11883	14041
Георгиевский	32363	26603	5760	26603
Кировский	18791	12801	5990	12828
Предгорный	25550	25122	428	25550
город Ставрополь	16490	13	16477	13
город-курорт Ессентуки	6197	-	6197	-
город-курорт Железноводск	4127	-	4127	-
город-курорт Кисловодск	7782	1688	6094	1688
город Лермонтов	1121	628	493	628
Минераловодский	17268	12654	4614	12232
город Невинномысск	9347	453	8894	-
город-курорт Пятигорск	12670	1961	10709	1961

¹⁾ Хозяйства граждан, имеющие земельные участки площадью 4 и более соток и занимающиеся сельскохозяйственным производством.

ПРОИЗВОДИВШИХ СЕЛЬСКОХОЗЯЙСТВЕННУЮ ПРОДУКЦИЮ В I ПОЛУГОДИИ 2016 Г.

В ТОМ ЧИСЛЕ				
хозяйства граждан в сельских поселениях		хозяйства граждан в городских округах и городских поселениях		
из них хозяйства		всего	из них хозяйства	
личные подсобные	граждан, имеющих земельные участки для индивидуального жилищного строительства ¹⁾		личные подсобные	граждан, имеющих земельные участки для индивидуального жилищного строительства ¹⁾
306270	3282	147361	22959	124402
8254	-	-	-	-
6907	-	-	-	-
8511	218	-	-	-
6515	186	4556	4151	405
6430	-	-	-	-
13066	-	-	-	-
9009	-	7113	-	7113
13742	38	6517	3563	2954
10316	-	7168	7168	-
12063	-	-	-	-
7307	-	-	-	-
11993	-	9118	-	9118
7007	845	9247	-	9247
5163	33	-	-	-
8397	-	-	-	-
10298	-	-	-	-
12890	-	8068	20	8048
22080	-	-	-	-
11392	-	-	-	-
9935	-	7813	-	7813
11413	-	-	-	-
12534	1507	17558	7182	10376
26603	-	5760	-	5760
12801	27	5963	-	5963
25122	428	-	-	-
13	-	16477	-	16477
-	-	6197	-	6197
-	-	4127	-	4127
1688	-	6094	-	6094
628	-	493	-	493
12232	-	5036	422	4614
-	-	9347	453	8894
1961	-	10709	-	10709

18. УДЕЛЬНЫЙ ВЕС ЛИЧНЫХ ПОДСОБНЫХ И ДРУГИХ ИНДИВИДУАЛЬНЫХ ХОЗЯЙСТВ
(в процентах от общего числа хозяйств)

	Личные подсобные и другие индивидуальные хозяйства граждан			всего
	всего	в том числе хозяйства		
		личные подсобные	граждан, имеющих земельные участки для индивидуального жилищного строительства ¹⁾	
Всего по краю	79.2	77.7	83.5	76.8
Апанасенковский	72.7	72.7	-	72.7
Арзгирский	78.6	78.6	-	78.6
Левокумский	63.5	63.6	59.6	63.5
Нефтекумский	78.0	78.3	73.2	70.5
Туркменский	70.7	70.7	-	70.7
Александровский	75.9	75.9	-	75.9
Благодарненский	84.6	88.5	80.1	88.5
Буденновский	73.7	73.1	77.5	72.0
Ипатовский	81.6	81.6	-	74.9
Курский	73.1	73.1	-	73.1
Новоселицкий	82.0	82.0	-	82.0
Петровский	81.1	75.4	89.9	75.4
Советский	80.7	72.9	87.3	73.3
Степновский	75.2	75.3	62.3	75.2
Андроповский	77.2	77.2	-	77.2
Грачевский	78.1	78.1	-	78.1
Изобильненский	81.2	79.8	83.7	79.7
Кочубеевский	77.7	77.7	-	77.7
Красногвардейский	77.7	77.7	-	77.7
Новоалександровский	77.8	73.8	83.6	73.8
Труновский	89.0	89.0	-	89.0
Шпаковский	79.1	77.7	81.5	69.2
Георгиевский	87.8	87.8	93.1	87.8
Кировский	81.3	82.4	78.9	82.2
Предгорный	76.1	76.2	67.7	76.1
город Ставрополь	78.7	100.0	78.7	100.0
город-курорт Ессентуки	94.8	-	94.8	-
город-курорт Железноводск	91.3	-	91.3	-
город-курорт Кисловодск	89.3	99.7	86.8	99.7
город Лермонтов	72.0	93.6	55.6	93.6
Минераловодский	72.2	69.1	82.7	70.0
город Невинномысск	91.7	92.8	91.6	-
город-курорт Пятигорск	77.6	87.9	75.9	87.9

¹⁾ Хозяйства граждан, имеющие земельные участки площадью 4 и более соток и занимающиеся сельскохозяйственным производством.

ГРАЖДАН, ПРОИЗВОДИВШИХ СЕЛЬСКОХОЗЯЙСТВЕННУЮ ПРОДУКЦИЮ В I ПОЛУГОДИИ 2016 Г.
соответствующей категории)

В ТОМ ЧИСЛЕ				
хозяйства граждан в сельских поселениях		хозяйства граждан в городских округах и городских поселениях		
из них хозяйства		всего	из них хозяйства	
личные подсобные	граждан, имеющих земельные участки для индивидуального жилищного строительства ¹⁾		личные подсобные	граждан, имеющих земельные участки для индивидуального жилищного строительства ¹⁾
77.0	61.3	85.0	88.7	84.3
72.7	-	-	-	-
78.6	-	-	-	-
63.6	59.6	-	-	-
70.7	63.1	92.5	94.1	79.1
70.7	-	-	-	-
75.9	-	-	-	-
88.5	-	80.1	-	80.1
72.0	66.7	77.7	77.8	77.7
74.9	-	93.6	93.6	-
73.1	-	-	-	-
82.0	-	-	-	-
75.4	-	89.9	-	89.9
72.8	77.0	88.4	-	88.4
75.3	62.3	-	-	-
77.2	-	-	-	-
78.1	-	-	-	-
79.7	-	83.7	100.0	83.7
77.7	-	-	-	-
77.7	-	-	-	-
73.8	-	83.6	-	83.6
89.0	-	-	-	-
71.6	54.3	89.3	91.3	87.9
87.8	-	93.1	-	93.1
82.4	35.5	79.3	-	79.3
76.2	67.7	-	-	-
100.0	-	78.7	-	78.7
-	-	94.8	-	94.8
-	-	91.3	-	91.3
99.7	-	86.8	-	86.8
93.6	-	55.6	-	55.6
70.0	-	78.2	49.1	82.7
-	-	91.7	92.8	91.6
87.9	-	75.9	-	75.9

19. ЧИСЛО ЛИЧНЫХ ПОДСОБНЫХ И ДРУГИХ ИНДИВИДУАЛЬНЫХ ХОЗЯЙСТВ ГРАЖДАН

(на 1 июля 2016 г.;

	Личные подсобные и другие индивидуальные хозяйства граждан			всего
	всего	в том числе хозяйства		
		личные подсобные	граждан, имеющих земельные участки для индивидуального жилищного строительства ¹⁾	
Всего по краю	61154	51955	9199	53173
Апанасенковский	1025	1025	-	1025
Арзгирский	1161	1161	-	1161
Левокумский	2034	1968	66	2034
Нефтекумский	1632	1539	93	1512
Туркменский	1346	1346	-	1346
Александровский	2180	2180	-	2180
Благодарненский	1097	1085	12	1085
Буденновский	2807	2584	223	2479
Ипатовский	1863	1863	-	1858
Курский	3146	3146	-	3146
Новоселицкий	97	97	-	97
Петровский	3520	3134	386	3134
Советский	2462	1742	720	1897
Степновский	917	911	6	917
Андроповский	1332	1332	-	1332
Грачевский	1706	1706	-	1706
Изобильненский	1710	1710	-	1710
Кочубеевский	4388	4388	-	4388
Красногвардейский	2014	2014	-	2014
Новоалександровский	2686	2437	249	2437
Труновский	917	917	-	917
Шпаковский	4757	3753	1004	4735
Георгиевский	977	903	74	903
Кировский	3340	2241	1099	2280
Предгорный	3279	3137	142	3279
город Ставрополь	3709	-	3709	-
город-курорт Ессентуки	89	-	89	-
город-курорт Железноводск	168	-	168	-
город-курорт Кисловодск	27	-	27	-
город Лермонтов	424	36	388	36
Минераловодский	3542	3542	-	3542
город Невинномысск	753	35	718	-
город-курорт Пятигорск	49	23	26	23

¹⁾ Хозяйства граждан, имеющие земельные участки площадью 4 и более соток и занимающиеся сельскохозяйственным производством.

С ЗАБРОШЕННЫМИ ЗЕМЕЛЬНЫМИ УЧАСТКАМИ (ПУСТУЮЩИМИ ДОМАМИ)

единиц)

В ТОМ ЧИСЛЕ				
хозяйства граждан в сельских поселениях		хозяйства граждан в городских округах и городских поселениях		
из них хозяйства		всего	из них хозяйства	
личные подсобные	граждан, имеющих земельные участки для индивидуального жилищного строительства ¹⁾		личные подсобные	граждан, имеющих земельные участки для индивидуального жилищного строительства ¹⁾
51723	1450	7981	232	7749
1025	-	-	-	-
1161	-	-	-	-
1968	66	-	-	-
1465	47	120	74	46
1346	-	-	-	-
2180	-	-	-	-
1085	-	12	-	12
2472	7	328	112	216
1858	-	5	5	-
3146	-	-	-	-
97	-	-	-	-
3134	-	386	-	386
1742	155	565	-	565
911	6	-	-	-
1332	-	-	-	-
1706	-	-	-	-
1710	-	-	-	-
4388	-	-	-	-
2014	-	-	-	-
2437	-	249	-	249
917	-	-	-	-
3747	988	22	6	16
903	-	74	-	74
2241	39	1060	-	1060
3137	142	-	-	-
-	-	3709	-	3709
-	-	89	-	89
-	-	168	-	168
-	-	27	-	27
36	-	388	-	388
3542	-	-	-	-
-	-	753	35	718
23	-	26	-	26

20. УДЕЛЬНЫЙ ВЕС ЛИЧНЫХ ПОДСОБНЫХ И ДРУГИХ ИНДИВИДУАЛЬНЫХ ХОЗЯЙСТВ
(на 1 июля 2016 г.; в процентах от общего числа хозяйств)

	Личные подсобные и другие индивидуальные хозяйства граждан			всего
	всего	в том числе хозяйства		
		личные подсобные	граждан, имеющих земельные участки для индивидуального жилищного строительства ¹⁾	
Всего по краю	10.6	12.3	6.0	13.2
Апанасенковский	9.0	9.0	-	9.0
Арзгирский	13.2	13.2	-	13.2
Левокумский	14.8	14.7	18.0	14.8
Нефтекумский	11.3	11.3	11.5	15.9
Туркменский	14.8	14.8	-	14.8
Александровский	12.7	12.7	-	12.7
Благодарненский	5.8	10.7	0.1	10.7
Буденновский	10.2	10.9	5.8	12.9
Ипатовский	8.7	8.7	-	13.5
Курский	19.1	19.1	-	19.1
Новоселицкий	1.1	1.1	-	1.1
Петровский	13.5	19.7	3.8	19.7
Советский	11.6	18.1	6.2	17.7
Степновский	13.3	13.3	11.3	13.3
Андроповский	12.3	12.3	-	12.3
Грачевский	12.9	12.9	-	12.9
Изобильненский	6.6	10.6	-	10.6
Кочубеевский	15.4	15.4	-	15.4
Красногвардейский	13.7	13.7	-	13.7
Новоалександровский	11.8	18.1	2.7	18.1
Труновский	7.1	7.1	-	7.1
Шпаковский	11.9	14.8	6.9	23.3
Георгиевский	2.7	3.0	1.2	3.0
Кировский	14.4	14.4	14.5	14.6
Предгорный	9.8	9.5	22.5	9.8
город Ставрополь	17.7	-	17.7	-
город-курорт Ессентуки	1.4	-	1.4	-
город-курорт Железноводск	3.7	-	3.7	-
город-курорт Кисловодск	0.3	-	0.4	-
город Лермонтов	27.2	5.4	43.8	5.4
Минераловодский	14.8	19.3	-	20.3
город Невинномысск	7.4	7.2	7.4	-
город-курорт Пятигорск	0.3	1.0	0.2	1.0

¹⁾ Хозяйства граждан, имеющие земельные участки площадью 4 и более соток и занимающиеся сельскохозяйственным производством.

ГРАЖДАН С ЗАБРОШЕННЫМИ ЗЕМЕЛЬНЫМИ УЧАСТКАМИ (ПУСТУЮЩИМИ ДОМАМИ)

соответствующей категории)

В том числе

хозяйства граждан в сельских поселениях		хозяйства граждан в городских округах и городских поселениях		
из них хозяйства		всего	из них хозяйства	
личные подсобные	граждан, имеющих земельные участки для индивидуального жилищного строительства ¹⁾		личные подсобные	граждан, имеющих земельные участки для индивидуального жилищного строительства ¹⁾
13.0	27.1	4.6	0.9	5.3
9.0	-	-	-	-
13.2	-	-	-	-
14.7	18.0	-	-	-
15.9	15.9	2.4	1.7	9.0
14.8	-	-	-	-
12.7	-	-	-	-
10.7	-	0.1	-	0.1
12.9	12.3	3.9	2.4	5.7
13.5	-	0.1	0.1	-
19.1	-	-	-	-
1.1	-	-	-	-
19.7	-	3.8	-	3.8
18.1	14.1	5.4	-	5.4
13.3	11.3	-	-	-
12.3	-	-	-	-
12.9	-	-	-	-
10.6	-	-	-	-
15.4	-	-	-	-
13.7	-	-	-	-
18.1	-	2.7	-	2.7
7.1	-	-	-	-
21.4	35.6	0.1	0.1	0.1
3.0	-	1.2	-	1.2
14.4	51.3	14.1	-	14.1
9.5	22.5	-	-	-
-	-	17.7	-	17.7
-	-	1.4	-	1.4
-	-	3.7	-	3.7
-	-	0.3	-	0.4
5.4	-	43.8	-	43.8
20.3	-	-	-	-
-	-	7.4	7.2	7.4
1.0	-	0.2	-	0.2

21. РАСПРЕДЕЛЕНИЕ ЛИЧНЫХ ПОДСОБНЫХ И ДРУГИХ ИНДИВИДУАЛЬНЫХ ХОЗЯЙСТВ

(на 1 июля 2016 г.;

	Распределение личных подсобных и других индивидуальных хозяйств граждан по цели производства		
	самообеспечение продовольствием	дополнительный источник денежных средств	основной источник денежных средств
Всего по краю	453640	42899	1285
Апанасенковский	8235	2083	76
Арзгирский	6726	828	49
Левокумский	8696	1014	48
Нефтекумский	11244	1073	44
Туркменский	6244	1262	132
Александровский	12419	1019	52
Благодарненский	16021	5686	41
Буденновский	20203	1090	19
Ипатовский	17461	3279	159
Курский	11863	1017	170
Новоселицкий	7290	839	1
Петровский	20837	4827	67
Советский	17033	2073	26
Степновский	5192	797	16
Андроповский	8379	2081	42
Грачевский	10253	617	10
Изобильненский	20781	1329	30
Кочубеевский	21964	725	44
Красногвардейский	11374	1183	19
Новоалександровский	17707	632	22
Труновский	11395	1672	49
Шпаковский	31448	1385	32
Георгиевский	32271	1069	54
Кировский	18748	2500	8
Предгорный	25024	1488	48
город Ставрополь	16490	44	-
город-курорт Ессентуки	6197	-	-
город-курорт Железноводск	4127	12	-
город-курорт Кисловодск	7775	83	-
город Лермонтов	1119	45	2
Минераловодский	17127	808	19
город Невинномысск	9346	309	1
город-курорт Пятигорск	12651	30	5



ГРАЖДАН ПО ЦЕЛИ ПРОИЗВОДСТВА СЕЛЬСКОХОЗЯЙСТВЕННОЙ ПРОДУКЦИИ
единиц)

в процентах от общего числа хозяйств, производивших сельскохозяйственную продукцию в I полугодии 2016 г.		
самообеспечение продовольствием	дополнительный источник денежных средств	основной источник денежных средств
99.3	9.4	0.3
99.8	25.2	0.9
97.4	12.0	0.7
99.6	11.6	0.5
99.9	9.5	0.4
97.1	19.6	2.1
95.0	7.8	0.4
99.4	35.3	0.3
99.5	5.4	0.1
99.9	18.8	0.9
98.3	8.4	1.4
99.8	11.5	0.0
98.7	22.9	0.3
99.6	12.1	0.2
99.9	15.3	0.3
99.8	24.8	0.5
99.6	6.0	0.1
99.2	6.3	0.1
99.5	3.3	0.2
99.8	10.4	0.2
99.8	3.6	0.1
99.8	14.6	0.4
99.5	4.4	0.1
99.7	3.3	0.2
99.8	13.3	0.0
97.9	5.8	0.2
100.0	0.3	-
100.0	-	-
100.0	0.3	-
99.9	1.1	-
99.8	4.0	0.2
99.2	4.7	0.1
100.0	3.3	0.0
99.9	0.2	0.0

22. ЧИСЛО НЕКОММЕРЧЕСКИХ ОБЪЕДИНЕНИЙ ГРАЖДАН

(на 1 июля 2016 г.)

	Некоммерческие объединения граждан			
	Всего	в том числе		
		садоводческие	огороднические	дачные
Всего по краю	644	577	54	13
Апанасенковский	1	1	-	-
Арзгирский	-	-	-	-
Левокумский	7	4	3	-
Нефтекумский	11	11	-	-
Туркменский	2	-	-	2
Александровский	3	3	-	-
Благодарненский	2	2	-	-
Буденновский	16	14	2	-
Ипатовский	5	5	-	-
Курский	-	-	-	-
Новоселицкий	1	1	-	-
Петровский	8	8	-	-
Советский	3	-	-	3
Степновский	-	-	-	-
Андроповский	11	11	-	-
Грачевский	20	20	-	-
Изобильненский	8	8	-	-
Кочубеевский	19	17	2	-
Красногвардейский	-	-	-	-
Новоалександровский	4	-	1	3
Труновский	-	-	-	-
Шпаковский	20	20	-	-
Георгиевский	20	20	-	-
Кировский	4	4	-	-
Предгорный	71	70	1	-
город Ставрополь	181	181	-	-
город-курорт Ессентуки	4	3	1	-
город-курорт Железноводск	13	4	9	-
город-курорт Кисловодск	49	47	2	-
город Лермонтов	4	4	-	-
Минераловодский	37	31	1	5
город Невинномысск	26	24	2	-
город-курорт Пятигорск	94	64	30	-

из них осуществлявшие сельскохозяйственную деятельность в 1 полугодии 2016 г.				в процентах от общего числа некоммерческих объединений граждан соответствующего вида			
Всего	в том числе			Всего	в том числе		
	садоводческие	огороднические	дачные		садоводческие	огороднические	дачные
521	462	49	10	80.9	80.1	90.7	76.9
1	1	-	-	100.0	100.0	-	-
-	-	-	-	-	-	-	-
-	-	-	-	-	-	-	-
4	4	-	-	36.4	36.4	-	-
-	-	-	-	-	-	-	-
1	1	-	-	33.3	33.3	-	-
1	1	-	-	50.0	50.0	-	-
16	14	2	-	100.0	100.0	100.0	-
5	5	-	-	100.0	100.0	-	-
-	-	-	-	-	-	-	-
-	-	-	-	-	-	-	-
-	-	-	-	-	-	-	-
3	-	-	3	100.0	-	-	100.0
-	-	-	-	-	-	-	-
-	-	-	-	-	-	-	-
4	4	-	-	20.0	20.0	-	-
8	8	-	-	100.0	100.0	-	-
19	17	2	-	100.0	100.0	100.00	-
-	-	-	-	-	-	-	-
2	-	-	2	50.0	-	-	66.7
-	-	-	-	-	-	-	-
8	8	-	-	40.0	40.0	-	-
10	10	-	-	50.0	50.0	-	-
1	1	-	-	25.0	25.0	-	-
69	68	1	-	97.2	97.1	100.0	-
151	151	-	-	83.4	83.4	-	-
4	3	1	-	100.0	100.0	100.0	-
13	4	9	-	100.0	100.0	100.0	-
49	47	2	-	100.0	100.0	100.0	-
4	4	-	-	100.0	100.0	-	-
31	25	1	5	83.8	80.6	100.0	100.0
26	24	2	-	100.0	100.0	100.0	-
91	62	29	-	96.8	96.9	96.7	-

23. КОЛИЧЕСТВО ЗЕМЕЛЬНЫХ УЧАСТКОВ

(на 1 июля 2016 г.;

	Количество земельных участков в некоммерческих объединениях граждан				в том числе	
	Всего	в том числе			Всего	садовод- ческие
		садовод- ческие	огород- нические	дачные		
Всего по краю	225132	201293	18626	5213	98678	89072
Апанасенковский	783	783	-	-	85	85
Арзгирский	-	-	-	-	-	-
Левокумский	1089	605	484	-	-	-
Нефтекумский	4765	4765	-	-	1320	1320
Туркменский	976	-	-	976	-	-
Александровский	4265	4265	-	-	53	53
Благодарненский	2600	2600	-	-	528	528
Буденновский	10008	9262	746	-	3294	2625
Ипатовский	3521	3521	-	-	2616	2616
Курский	-	-	-	-	-	-
Новоселицкий	640	640	-	-	-	-
Петровский	1790	1790	-	-	-	-
Советский	1102	-	-	1102	321	-
Степновский	-	-	-	-	-	-
Андроповский	1878	1878	-	-	-	-
Грачевский	14342	14342	-	-	46	46
Изобильненский	10768	10768	-	-	2130	2130
Кочубеевский	12058	11459	599	-	3751	3332
Красногвардейский	-	-	-	-	-	-
Новоалександровский	7205	-	5500	1705	575	-
Труновский	-	-	-	-	-	-
Шпаковский	7008	7008	-	-	2534	2534
Георгиевский	7988	7988	-	-	1179	1179
Кировский	3112	3112	-	-	77	77
Предгорный	22634	22505	129	-	14635	14539
город Ставрополь	54186	54186	-	-	34596	34596
город-курорт Ессентуки	3970	3846	124	-	3488	3384
город-курорт Железноводск	6156	2742	3414	-	3535	1573
город-курорт Кисловодск	7548	6979	569	-	6166	5642
город Лермонтов	6016	6016	-	-	2295	2295
Минераловодский	6021	4566	25	1430	3531	2416
город Невинномысск	10421	9920	501	-	4583	4271
город-курорт Пятигорск	12282	5747	6535	-	7340	3831



В НЕКОММЕРЧЕСКИХ ОБЪЕДИНЕНИЯХ ГРАЖДАН

единиц)

освоено		в процентах от общего количества земельных участков в объединениях				Количество земельных участков в среднем на 1 объединение			
из них		Всего	в том числе			Всего	в том числе		
огороднические	дачные		садоводческие	огороднические	дачные		садоводческие	огороднические	дачные
7615	1991	43.8	44.2	40.9	38.2	350	349	345	401
-	-	10.9	10.9	-	-	783	783	-	-
-	-	-	-	-	-	-	-	-	-
-	-	-	-	-	-	156	151	161	-
-	-	27.7	27.7	-	-	433	433	-	-
-	-	-	-	-	-	488	-	-	488
-	-	1.2	1.2	-	-	1422	1422	-	-
-	-	20.3	20.3	-	-	1300	1300	-	-
669	-	32.9	28.3	89.7	-	626	662	373	-
-	-	74.3	74.3	-	-	704	704	-	-
-	-	-	-	-	-	-	-	-	-
-	-	-	-	-	-	640	640	-	-
-	-	-	-	-	-	224	224	-	-
-	321	29.1	-	-	29.1	367	-	-	367
-	-	-	-	-	-	-	-	-	-
-	-	-	-	-	-	171	171	-	-
-	-	0.3	0.3	-	-	717	717	-	-
-	-	19.8	19.8	-	-	1346	1346	-	-
419	-	31.1	29.1	69.9	-	635	674	300	-
-	-	-	-	-	-	-	-	-	-
-	575	8.0	-	-	33.7	1801	-	5500	568
-	-	-	-	-	-	-	-	-	-
-	-	36.2	36.2	-	-	350	350	-	-
-	-	14.8	14.8	-	-	399	399	-	-
-	-	2.5	2.5	-	-	778	778	-	-
96	-	64.7	64.6	74.4	-	319	322	129	-
-	-	63.8	63.8	-	-	299	299	-	-
104	-	87.9	88.0	83.9	-	993	1282	124	-
1962	-	57.4	57.4	57.5	-	474	686	379	-
524	-	81.7	80.8	92.1	-	154	148	285	-
-	-	38.1	38.1	-	-	1504	1504	-	-
20	1095	58.6	52.9	80.0	76.6	163	147	25	286
312	-	44.0	43.1	62.3	-	401	413	251	-
3509	-	59.8	66.7	53.7	-	131	90	218	-

24. РАСПРЕДЕЛЕНИЕ СЕЛЬСКОХОЗЯЙСТВЕННЫХ ОРГАНИЗАЦИЙ

(по всем каналам сбыта;

	Зерно (злаковых и бобовых культур, включая кукурузу)						
	Число сельскохозяйственных организаций, реализовавших продукцию	в том числе их распределение по доле реализованной продукции (в процентах) от общего объема производства					
		до 11	11 - 25	26 - 50	51 - 75	76 - 90	свыше 90
Всего по краю	609	18	19	43	121	145	263
Апанасенковский	15	1	-	1	2	6	5
Арзгирский	19	-	-	2	3	4	10
Левокумский	26	-	2	1	8	6	9
Нефтекумский	12	2	2	2	4	1	1
Туркменский	11	-	-	-	1	5	5
Александровский	24	1	1	1	5	6	10
Благодарненский	14	-	-	1	1	1	11
Буденновский	44	-	2	3	11	8	20
Ипатовский	21	-	-	3	6	5	7
Курский	33	-	-	-	5	10	18
Новоселицкий	25	1	3	2	5	8	6
Петровский	24	1	-	-	5	10	8
Советский	17	1	-	-	5	7	4
Степновский	10	-	-	-	1	3	6
Андроповский	17	-	-	1	6	8	2
Грачевский	15	-	-	-	4	6	5
Изобильненский	41	2	1	1	7	7	23
Кочубеевский	17	-	-	2	3	4	8
Красногвардейский	12	-	-	1	3	1	7
Новоалександровский	40	1	-	3	7	7	22
Труновский	14	-	-	1	4	3	6
Шпаковский	20	1	2	3	4	3	7
Георгиевский	28	-	-	2	2	7	17
Кировский	53	1	3	4	7	9	29
Предгорный	36	5	1	5	6	7	12
город Ставрополь	1	-	-	-	-	1	-
город-курорт Ессентуки	1	-	-	1	-	-	-
город-курорт Железноводск	2	-	-	-	2	-	-
город-курорт Кисловодск	1	-	1	-	-	-	-
город Лермонтов	-	-	-	-	-	-	-
Минераловодский	15	-	1	3	4	2	5
город Невинномысск	-	-	-	-	-	-	-
город-курорт Пятигорск	1	1	-	-	-	-	-

ПО ДОЛЕ РЕАЛИЗОВАННОЙ ПРОДУКЦИИ В 2015 Г.
единиц)

Семена подсолнечника						
Число сельскохозяйственных организаций, реализовавших продукцию	в том числе их распределение по доле реализованной продукции (в процентах) от общего объема производства					
	до 11	11 - 25	26 - 50	51 - 75	76 - 90	свыше 90
245	21	18	17	19	24	146
2	-	-	1	-	-	1
-	-	-	-	-	-	-
-	-	-	-	-	-	-
-	-	-	-	-	-	-
1	-	-	-	-	-	1
8	3	1	1	-	1	2
3	-	-	-	-	-	3
5	1	-	-	-	1	3
11	1	1	-	1	2	6
6	-	-	1	1	-	4
8	1	-	1	2	1	3
10	1	2	1	1	-	5
11	-	1	1	1	1	7
1	-	1	-	-	-	-
13	1	2	1	1	1	7
3	-	-	-	-	-	3
21	-	2	2	1	1	15
8	2	-	-	1	1	4
11	-	-	1	-	1	9
20	-	1	1	-	3	15
9	-	-	-	1	2	6
9	-	1	1	-	1	6
16	1	1	-	-	2	12
31	2	-	2	7	1	19
20	1	3	2	1	2	11
1	-	-	-	-	1	-
-	-	-	-	-	-	-
1	-	-	-	-	-	1
5	4	1	-	-	-	-
-	-	-	-	-	-	-
11	3	1	1	1	2	3
-	-	-	-	-	-	-
-	-	-	-	-	-	-

	Соя							
	Число сельскохозяйственных организаций, реализовавших продукцию	в том числе их распределение по доле реализованной продукции (в процентах) от общего объема производства						
		до 11	11 - 25	26 - 50	51 - 75	76 - 90	свыше 90	
Всего по краю	49	6	2	2	8	5	26	
Туркменский	1	-	-	-	-	1	-	
Ипатовский	2	-	-	-	-	-	2	
Новоселицкий	1	-	1	-	-	-	-	
Андроповский	2	-	-	-	1	-	1	
Изобильненский	-	-	-	-	-	-	-	
Кочубеевский	3	-	-	-	1	1	1	
Красногвардейский	1	-	-	-	-	-	1	
Новоалександровский	10	-	-	2	1	1	6	
Труновский	2	-	-	-	1	-	1	
Шпаковский	3	1	1	-	1	-	-	
Георгиевский	6	1	-	-	-	-	5	
Кировский	13	3	-	-	2	1	7	
Предгорный	3	-	-	-	-	1	2	
город Ставрополь	1	-	-	-	1	-	-	
Минераловодский	1	1	-	-	-	-	-	
				Картофель				
Всего по краю	42	5	6	5	6	4	16	
Апанасенковский	1	1	-	-	-	-	-	
Арзгирский	-	-	-	-	-	-	-	
Левокумский	1	-	1	-	-	-	-	
Нефтекумский	2	-	-	-	-	-	2	
Александровский	-	-	-	-	-	-	-	
Буденновский	1	-	-	-	-	-	1	
Ипатовский	1	-	-	-	-	-	1	
Курский	1	-	-	-	-	-	1	
Новоселицкий	-	-	-	-	-	-	-	
Петровский	-	-	-	-	-	-	-	
Советский	2	-	-	-	1	-	1	
Степновский	1	-	-	-	-	-	1	
Андроповский	4	1	1	-	-	-	2	
Изобильненский	-	-	-	-	-	-	-	
Кочубеевский	4	1	1	-	-	-	2	
Красногвардейский	1	-	-	-	-	1	-	
Новоалександровский	3	-	-	1	1	-	1	
Труновский	1	-	-	-	-	-	1	
Шпаковский	1	-	1	-	-	-	-	
Георгиевский	2	-	-	1	1	-	-	
Кировский	3	-	-	1	-	-	2	
Предгорный	11	2	1	2	3	3	-	
город-курорт Ессентуки	1	-	-	-	-	-	1	
город-курорт Кисловодск	-	-	-	-	-	-	-	
Минераловодский	1	-	1	-	-	-	-	
город Невинномысск	-	-	-	-	-	-	-	

Сахарная свекла						
Число сельскохозяйственных организаций, реализовавших продукцию	в том числе их распределение по доле реализованной продукции (в процентах) от общего объема производства					
	до 11	11 - 25	26 - 50	51 - 75	76 - 90	свыше 90
42	1	1	6	5	3	26
-	-	-	-	-	-	-
-	-	-	-	-	-	-
-	-	-	-	-	-	-
-	-	-	-	-	-	-
9	-	-	3	-	2	4
7	1	1	2	1	-	2
2	-	-	-	1	-	1
21	-	-	-	3	1	17
3	-	-	1	-	-	2
-	-	-	-	-	-	-
-	-	-	-	-	-	-
-	-	-	-	-	-	-
-	-	-	-	-	-	-
-	-	-	-	-	-	-
-	-	-	-	-	-	-
-	-	-	-	-	-	-
55	6	1	5	6	6	31
1	-	-	1	-	-	-
1	-	-	-	-	-	1
1	-	-	-	-	-	1
2	-	-	-	-	-	2
1	-	-	1	-	-	-
2	-	-	-	-	-	2
4	-	-	1	-	1	2
3	1	-	-	-	-	2
2	1	-	-	1	-	-
1	1	-	-	-	-	-
2	-	-	-	1	1	-
-	-	-	-	-	-	-
-	-	-	-	-	-	-
4	-	-	-	-	1	3
2	-	-	-	-	1	1
1	-	-	-	-	1	-
4	-	-	-	1	1	2
3	-	-	-	-	-	3
2	-	-	-	1	-	1
5	1	-	1	1	-	2
4	-	1	-	-	-	3
6	-	-	-	1	-	5
1	1	-	-	-	-	-
1	1	-	-	-	-	-
1	-	-	1	-	-	-
1	-	-	-	-	-	1

	Плоды						
	Число сельскохозяйственных организаций, реализовавших продукцию	в том числе их распределение по доле реализованной продукции (в процентах) от общего объема производства					
		до 11	11 - 25	26 - 50	51 - 75	76 - 90	свыше 90
Всего по краю	23	2	5	2	1	2	11
Апанасенковский	-	-	-	-	-	-	-
Арзгирский	-	-	-	-	-	-	-
Левокумский	1	-	-	1	-	-	-
Нефтекумский	-	-	-	-	-	-	-
Туркменский	-	-	-	-	-	-	-
Александровский	1	-	1	-	-	-	-
Благодарненский	-	-	-	-	-	-	-
Буденновский	3	-	-	-	1	-	2
Ипатовский	-	-	-	-	-	-	-
Курский	-	-	-	-	-	-	-
Новоселицкий	-	-	-	-	-	-	-
Петровский	-	-	-	-	-	-	-
Советский	-	-	-	-	-	-	-
Степновский	-	-	-	-	-	-	-
Андроповский	1	-	-	-	-	-	1
Грачевский	-	-	-	-	-	-	-
Изобильненский	-	-	-	-	-	-	-
Кочубеевский	-	-	-	-	-	-	-
Красногвардейский	-	-	-	-	-	-	-
Новоалександровский	2	-	-	-	-	-	2
Труновский	1	-	1	-	-	-	-
Шпаковский	-	-	-	-	-	-	-
Георгиевский	4	-	-	1	-	2	1
Кировский	2	-	-	-	-	-	2
Предгорный	2	-	2	-	-	-	-
город Ставрополь	-	-	-	-	-	-	-
город-курорт Ессентуки	1	-	-	-	-	-	1
город-курорт Железноводск	-	-	-	-	-	-	-
город-курорт Кисловодск	-	-	-	-	-	-	-
город Лермонтов	-	-	-	-	-	-	-
Минераловодский	4	1	1	-	-	-	2
город Невинномысск	-	-	-	-	-	-	-
город-курорт Пятигорск	1	1	-	-	-	-	-

	Скот и птица в живом весе						
	Число сельскохозяйственных организаций, реализовавших продукцию	в том числе их распределение по доле реализованной продукции (в процентах) от общего объема производства					
		до 11	11 - 25	26 - 50	51 - 75	76 - 90	свыше 90
Всего по краю	183	21	11	26	27	29	69
Апанасенковский	9	-	-	1	3	2	3
Арзгирский	8	-	-	3	1	1	3
Левокумский	16	6	2	4	-	-	4
Нефтекумский	21	1	-	2	4	4	10
Туркменский	5	-	1	1	2	1	-
Александровский	1	-	-	-	-	1	-
Благодарненский	7	-	1	2	1	-	3
Буденновский	8	1	1	2	-	2	2
Ипатовский	8	-	1	1	2	1	3
Курский	3	-	-	3	-	-	-
Новоселицкий	7	-	-	-	3	2	2
Петровский	6	1	-	-	1	2	2
Советский	7	2	-	-	2	3	-
Степновский	1	-	-	-	-	1	-
Андроповский	5	2	1	1	-	-	1
Грачевский	1	-	-	-	-	-	1
Изобильненский	9	1	1	1	-	1	5
Кочубеевский	9	2	-	3	1	-	3
Красногвардейский	5	-	-	1	-	2	2
Новоalexандровский	7	-	-	-	3	2	2
Труновский	4	-	-	-	-	1	3
Шпаковский	5	2	-	-	-	-	3
Георгиевский	6	1	1	-	1	-	3
Кировский	5	-	-	-	1	1	3
Предгорный	13	1	1	-	-	1	10
город Ставрополь	1	-	1	-	-	-	-
город-курорт Ессентуки	1	-	-	-	-	-	1
город-курорт Железноводск	-	-	-	-	-	-	-
город-курорт Кисловодск	1	-	-	-	-	1	-
город Лермонтов	-	-	-	-	-	-	-
Минераловодский	3	1	-	1	1	-	-
город Невинномысск	1	-	-	-	1	-	-
город-курорт Пятигорск	-	-	-	-	-	-	-

Молоко всех видов						
Число сельскохозяйственных организаций, реализовавших продукцию	в том числе их распределение по доле реализованной продукции (в процентах) от общего объема производства					
	до 11	11 - 25	26 - 50	51 - 75	76 - 90	свыше 90
47	3	2	1	2	12	27
-	-	-	-	-	-	-
-	-	-	-	-	-	-
1	-	-	-	-	1	-
-	-	-	-	-	-	-
-	-	-	-	-	-	-
-	-	-	-	-	-	-
1	-	-	-	-	-	1
4	-	1	1	-	1	1
2	-	-	-	-	-	2
-	-	-	-	-	-	-
4	-	-	-	-	3	1
1	-	-	-	-	-	1
7	1	-	-	-	3	3
1	-	-	-	-	1	-
-	-	-	-	-	-	-
-	-	-	-	-	-	-
1	-	-	-	-	-	1
7	1	1	-	2	-	3
2	-	-	-	-	-	2
3	-	-	-	-	1	2
3	-	-	-	-	-	3
3	1	-	-	-	1	1
1	-	-	-	-	-	1
1	-	-	-	-	-	1
4	-	-	-	-	1	3
-	-	-	-	-	-	-
-	-	-	-	-	-	-
-	-	-	-	-	-	-
1	-	-	-	-	-	1
-	-	-	-	-	-	-
-	-	-	-	-	-	-
-	-	-	-	-	-	-

	Яйца всех видов птицы						
	Число сельскохозяйственных организаций, реализовавших продукцию	в том числе их распределение по доле реализованной продукции (в процентах) от общего объема производства					
		до 11	11 - 25	26 - 50	51 - 75	76 - 90	свыше 90
Всего по краю	15	-	2	2	-	2	9
Апанасенковский	-	-	-	-	-	-	-
Арзгирский	-	-	-	-	-	-	-
Левокумский	-	-	-	-	-	-	-
Нефтекумский	3	-	1	1	-	-	1
Туркменский	-	-	-	-	-	-	-
Александровский	-	-	-	-	-	-	-
Благодарненский	-	-	-	-	-	-	-
Буденновский	-	-	-	-	-	-	-
Ипатовский	-	-	-	-	-	-	-
Курский	-	-	-	-	-	-	-
Новоселицкий	-	-	-	-	-	-	-
Петровский	-	-	-	-	-	-	-
Советский	1	-	-	-	-	1	-
Степновский	-	-	-	-	-	-	-
Андроповский	-	-	-	-	-	-	-
Грачевский	1	-	-	-	-	-	1
Изобильненский	2	-	-	-	-	-	2
Кочубеевский	-	-	-	-	-	-	-
Красногвардейский	-	-	-	-	-	-	-
Новоалександровский	2	-	-	-	-	-	2
Труновский	-	-	-	-	-	-	-
Шпаковский	1	-	-	-	-	-	1
Георгиевский	3	-	-	1	-	1	1
Кировский	1	-	-	-	-	-	1
Предгорный	1	-	1	-	-	-	-
город Ставрополь	-	-	-	-	-	-	-
город-курорт Ессентуки	-	-	-	-	-	-	-
город-курорт Железноводск	-	-	-	-	-	-	-
город-курорт Кисловодск	-	-	-	-	-	-	-
город Лермонтов	-	-	-	-	-	-	-
Минераловодский	-	-	-	-	-	-	-
город Невинномысск	-	-	-	-	-	-	-
город-курорт Пятигорск	-	-	-	-	-	-	-

25. РАСПРЕДЕЛЕНИЕ КРЕСТЬЯНСКИХ (ФЕРМЕРСКИХ) ХОЗЯЙСТВ И ИНДИВИДУАЛЬНЫХ

(по всем каналам сбыта;

	Зерно (злаковых и бобовых культур, включая кукурузу)						
	Число крестьянских (фермерских) хозяйств и индивидуальных предпринимателей, реализовавших продукцию	в том числе их распределение по доле реализованной продукции (в процентах) от общего объема производства					
		до 11	11 - 25	26 - 50	51 - 75	76 - 90	свыше 90
Всего по краю	3998	103	71	415	812	860	1737
Апанасенковский	31	-	1	8	7	7	8
Арзгирский	165	1	1	28	43	41	51
Левокумский	169	7	3	25	45	17	72
Нефтекумский	188	32	4	28	52	29	43
Туркменский	336	5	2	59	119	91	60
Александровский	64	1	2	16	10	17	18
Благодарненский	286	2	4	35	86	89	70
Буденновский	155	1	1	13	24	28	88
Ипатовский	164	1	6	34	51	38	34
Курский	355	2	4	31	101	118	99
Новоселицкий	129	4	1	4	18	19	83
Петровский	155	5	5	15	26	31	73
Советский	92	1	-	7	8	17	59
Степновский	231	2	3	16	52	78	80
Андроповский	66	7	1	14	13	7	24
Грачевский	48	7	2	3	8	8	20
Изобильненский	110	2	1	6	12	19	70
Кочубеевский	54	3	2	8	9	6	26
Красногвардейский	222	2	-	4	26	51	139
Новоалександровский	366	-	5	4	21	21	315
Труновский	80	1	2	6	7	16	48
Шпаковский	23	-	-	1	5	4	13
Георгиевский	105	1	2	7	20	27	48
Кировский	139	1	2	14	16	29	77
Предгорный	170	4	13	22	22	35	74
город Ставрополь	5	1	-	-	-	1	3
город-курорт Ессентуки	11	-	-	-	1	3	7
город-курорт Железноводск	1	-	-	-	-	1	-
город-курорт Кисловодск	4	4	-	-	-	-	-
город Лермонтов	1	-	1	-	-	-	-
Минераловодский	73	6	3	7	10	12	35
город Невинномысск	-	-	-	-	-	-	-
город-курорт Пятигорск	-	-	-	-	-	-	-

ПРЕДПРИНИМАТЕЛЕЙ ПО ДОЛЕ РЕАЛИЗОВАННОЙ ПРОДУКЦИИ В 2015 Г.
единиц)

Семена подсолнечника						
Число крестьянских (фермерских) хозяйств и индивидуальных предпринимателей, реализовавших продукцию	в том числе их распределение по доле реализованной продукции (в процентах) от общего объема производства					
	до 11	11 - 25	26 - 50	51 - 75	76 - 90	свыше 90
396	23	8	20	22	32	291
1	-	-	-	-	-	1
-	-	-	-	-	-	-
1	-	-	-	-	-	1
-	-	-	-	-	-	-
-	-	-	-	-	-	-
8	4	-	1	-	-	3
3	-	-	-	-	1	2
-	-	-	-	-	-	-
16	-	-	-	4	1	11
12	-	-	-	-	1	11
2	-	-	-	-	1	1
5	1	-	-	-	-	4
16	1	-	-	-	3	12
9	1	-	-	-	3	5
24	3	2	6	2	1	10
9	2	-	-	-	-	7
21	-	1	-	1	5	14
21	-	-	3	1	3	14
29	-	1	-	-	-	28
56	-	-	1	1	2	52
29	-	-	-	1	-	28
9	-	-	1	1	1	6
25	-	-	-	3	4	18
43	2	2	5	6	3	25
21	-	-	3	1	1	16
-	-	-	-	-	-	-
1	-	-	-	-	-	1
-	-	-	-	-	-	-
9	9	-	-	-	-	-
-	-	-	-	-	-	-
26	-	2	-	1	2	21
-	-	-	-	-	-	-
-	-	-	-	-	-	-

	Картофель						
	Число крестьянских (фермерских) хозяйств и индивидуальных предпринимателей, реализовавших продукцию	в том числе их распределение по доле реализованной продукции (в процентах) от общего объема производства					
		до 11	11 - 25	26 - 50	51 - 75	76 - 90	свыше 90
Всего по краю	172	3	7	34	36	27	65
Апанасенковский	-	-	-	-	-	-	-
Арзгирский	-	-	-	-	-	-	-
Левокумский	2	-	-	1	1	-	-
Нефтекумский	16	2	1	2	4	-	7
Туркменский	-	-	-	-	-	-	-
Александровский	-	-	-	-	-	-	-
Благодарненский	3	-	-	-	-	2	1
Буденновский	3	-	-	-	-	1	2
Ипатовский	-	-	-	-	-	-	-
Курский	4	-	-	-	1	1	2
Новоселицкий	-	-	-	-	-	-	-
Петровский	1	-	-	-	-	-	1
Советский	3	-	-	1	-	-	2
Степновский	-	-	-	-	-	-	-
Андроповский	-	-	-	-	-	-	-
Грачевский	1	-	-	-	-	-	1
Изобильненский	8	-	1	-	1	-	6
Кочубеевский	18	-	-	3	-	2	13
Красногвардейский	2	-	-	-	1	-	1
Новоалександровский	5	1	-	1	-	-	3
Труновский	3	-	-	-	-	1	2
Шпаковский	3	-	-	1	-	-	2
Георгиевский	-	-	-	-	-	-	-
Кировский	8	-	-	-	-	1	7
Предгорный	84	-	5	23	27	18	11
город Ставрополь	1	-	-	-	-	1	-
город-курорт Ессентуки	5	-	-	2	1	-	2
город-курорт Железноводск	-	-	-	-	-	-	-
город-курорт Кисловодск	1	-	-	-	-	-	1
город Лермонтов	-	-	-	-	-	-	-
Минераловодский	1	-	-	-	-	-	1
город Невинномысск	-	-	-	-	-	-	-
город-курорт Пятигорск	-	-	-	-	-	-	-

Овощи						
Число крестьянских (фермерских) хозяйств и индивидуальных предпринимателей, реализовавших продукцию	в том числе их распределение по доле реализованной продукции (в процентах) от общего объема производства					
	до 11	11 - 25	26 - 50	51 - 75	76 - 90	свыше 90
193	3	7	14	21	21	127
-	-	-	-	-	-	-
5	-	1	1	-	1	2
17	-	-	3	-	7	7
49	-	2	4	12	2	29
2	1	-	-	-	-	1
1	-	-	-	-	-	1
5	-	-	-	1	-	4
1	-	-	-	-	-	1
4	-	-	-	-	1	3
10	-	1	-	-	1	8
-	-	-	-	-	-	-
2	-	-	-	-	-	2
5	-	-	1	-	-	4
7	-	-	1	-	1	5
1	-	-	-	1	-	-
4	-	-	-	1	1	2
15	-	-	-	1	2	12
6	-	-	-	1	1	4
2	-	-	-	-	-	2
12	1	-	2	-	-	9
14	1	1	-	-	-	12
1	-	1	-	-	-	-
10	-	-	1	2	1	6
2	-	-	-	-	-	2
7	-	-	-	2	2	3
3	-	-	1	-	-	2
2	-	-	-	-	-	2
-	-	-	-	-	-	-
1	-	-	-	-	-	1
-	-	-	-	-	-	-
4	-	-	-	-	1	3
-	-	-	-	-	-	-
1	-	1	-	-	-	-

	Плоды						
	Число крестьянских (фермерских) хозяйств и индивидуальных предпринимателей, реализовавших продукцию	в том числе их распределение по доле реализованной продукции (в процентах) от общего объема производства					
		до 11	11 - 25	26 - 50	51 - 75	76 - 90	свыше 90
Всего по краю	30	3	5	7	1	3	11
Апанасенковский	1	-	-	1	-	-	-
Арзгирский	-	-	-	-	-	-	-
Левокумский	-	-	-	-	-	-	-
Нефтекумский	2	-	-	-	-	1	1
Туркменский	-	-	-	-	-	-	-
Александровский	-	-	-	-	-	-	-
Благодарненский	1	1	-	-	-	-	-
Буденновский	-	-	-	-	-	-	-
Ипатовский	-	-	-	-	-	-	-
Курский	2	-	2	-	-	-	-
Новоселицкий	1	-	-	-	-	-	1
Петровский	6	2	3	1	-	-	-
Советский	-	-	-	-	-	-	-
Степновский	-	-	-	-	-	-	-
Андроповский	-	-	-	-	-	-	-
Грачевский	-	-	-	-	-	-	-
Изобильненский	-	-	-	-	-	-	-
Кочубеевский	2	-	-	-	-	1	1
Красногвардейский	2	-	-	2	-	-	-
Новоалександровский	1	-	-	-	-	-	1
Труновский	-	-	-	-	-	-	-
Шпаковский	4	-	-	1	1	1	1
Георгиевский	2	-	-	-	-	-	2
Кировский	-	-	-	-	-	-	-
Предгорный	4	-	-	2	-	-	2
город Ставрополь	1	-	-	-	-	-	1
город-курорт Ессентуки	-	-	-	-	-	-	-
город-курорт Железноводск	-	-	-	-	-	-	-
город-курорт Кисловодск	-	-	-	-	-	-	-
город Лермонтов	-	-	-	-	-	-	-
Минераловодский	1	-	-	-	-	-	1
город Невинномысск	-	-	-	-	-	-	-
город-курорт Пятигорск	-	-	-	-	-	-	-

	Скот и птица в живом весе						
	Число крестьянских (фермерских) хозяйств и индивидуальных предпринимателей, реализовавших продукцию	в том числе их распределение по доле реализованной продукции (в процентах) от общего объема производства					
		до 11	11 - 25	26 - 50	51 - 75	76 - 90	свыше 90
Всего по краю	1131	101	147	410	220	110	143
Апанасенковский	26	1	1	13	5	-	6
Арзгирский	57	3	2	33	10	2	7
Левокумский	201	34	24	99	35	5	4
Нефтекумский	190	19	33	59	39	23	17
Туркменский	22	2	3	6	4	3	4
Александровский	9	-	-	3	2	2	2
Благодарненский	25	-	1	14	2	1	7
Буденновский	41	2	1	11	19	4	4
Ипатовский	17	1	4	5	3	2	2
Курский	61	1	7	22	23	5	3
Новоселицкий	12	1	-	4	3	1	3
Петровский	19	3	2	5	2	-	7
Советский	13	3	-	4	2	2	2
Степновский	83	2	12	23	10	17	19
Андроповский	92	10	25	41	9	3	4
Грачевский	11	4	-	-	6	-	1
Изобильненский	21	1	1	12	3	1	3
Кочубеевский	32	3	6	9	6	4	4
Красногвардейский	6	-	-	-	1	2	3
Новоалександровский	20	2	-	4	3	1	10
Труновский	18	-	1	2	4	5	6
Шпаковский	37	4	2	16	5	7	3
Георгиевский	25	-	2	2	7	7	7
Кировский	9	-	1	3	1	-	4
Предгорный	46	3	14	12	9	3	5
город Ставрополь	7	-	2	-	3	2	-
город-курорт Ессентуки	-	-	-	-	-	-	-
город-курорт Железноводск	2	-	-	1	1	-	-
город-курорт Кисловодск	6	1	1	3	-	1	-
город Лермонтов	-	-	-	-	-	-	-
Минераловодский	22	1	2	4	3	7	5
город Невинномысск	-	-	-	-	-	-	-
город-курорт Пятигорск	1	-	-	-	-	-	1

Молоко всех видов						
Число крестьянских (фермерских) хозяйств и индивидуальных предпринимателей, реализовавших продукцию	в том числе их распределение по доле реализованной продукции (в процентах) от общего объема производства					
	до 11	11 - 25	26 - 50	51 - 75	76 - 90	свыше 90
437	20	17	78	64	82	176
7	1	-	1	-	-	5
13	2	3	4	-	-	4
18	3	1	8	1	1	4
22	2	4	9	2	2	3
8	2	-	-	3	1	2
4	-	-	1	-	1	2
16	1	-	-	2	4	9
27	1	-	-	5	8	13
16	-	-	2	2	2	10
10	-	1	8	1	-	-
4	-	-	-	-	1	3
20	-	-	1	1	3	15
5	-	-	-	1	2	2
36	1	-	8	9	4	14
64	1	4	15	16	15	13
10	1	-	1	1	5	2
17	-	-	5	4	3	5
24	-	-	4	4	6	10
6	-	-	-	-	2	4
21	-	-	-	-	3	18
9	-	-	1	-	4	4
19	2	2	3	1	6	5
4	1	-	-	1	-	2
4	-	-	1	-	1	2
32	1	1	5	6	4	15
3	-	-	-	1	1	1
-	-	-	-	-	-	-
-	-	-	-	-	-	-
5	-	1	-	3	-	1
-	-	-	-	-	-	-
13	1	-	1	-	3	8
-	-	-	-	-	-	-
-	-	-	-	-	-	-

	Яйца всех видов птицы						
	Число крестьянских (фермерских) хозяйств и индивидуальных предпринимателей, реализовавших продукцию	в том числе их распределение по доле реализованной продукции (в процентах) от общего объема производства					
		до 11	11 - 25	26 - 50	51 - 75	76 - 90	свыше 90
Всего по краю	72	4	3	26	8	9	22
Апанасенковский	1	-	-	-	-	-	1
Арзгирский	1	-	-	1	-	-	-
Левокумский	2	1	1	-	-	-	-
Нефтекумский	1	-	-	-	-	1	-
Туркменский	1	-	-	-	-	-	1
Александровский	1	-	-	1	-	-	-
Благодарненский	4	-	-	3	-	1	-
Буденновский	14	-	-	3	-	4	7
Ипатовский	1	-	-	-	-	-	1
Курский	-	-	-	-	-	-	-
Новоселицкий	-	-	-	-	-	-	-
Петровский	2	-	-	1	-	-	1
Советский	2	-	-	-	1	-	1
Степновский	4	-	-	3	1	-	-
Андроповский	1	-	-	1	-	-	-
Грачевский	1	1	-	-	-	-	-
Изобильненский	8	1	1	2	1	1	2
Кочубеевский	-	-	-	-	-	-	-
Красногвардейский	-	-	-	-	-	-	-
Новоалександровский	1	-	-	1	-	-	-
Труновский	4	-	-	-	1	1	2
Шпаковский	7	-	1	2	3	-	1
Георгиевский	2	-	-	-	-	1	1
Кировский	2	-	-	1	-	-	1
Предгорный	7	-	-	4	1	-	2
город Ставрополь	-	-	-	-	-	-	-
город-курорт Ессентуки	-	-	-	-	-	-	-
город-курорт Железноводск	-	-	-	-	-	-	-
город-курорт Кисловодск	3	1	-	1	-	-	1
город Лермонтов	-	-	-	-	-	-	-
Минераловодский	2	-	-	2	-	-	-
город Невинномысск	-	-	-	-	-	-	-
город-курорт Пятигорск	-	-	-	-	-	-	-

Шерсть						
Число крестьянских (фермерских) хозяйств и индивидуальных предпринимателей, реализовавших продукцию	в том числе их распределение по доле реализованной продукции (в процентах) от общего объема производства					
	до 11	11 - 25	26 - 50	51 - 75	76 - 90	свыше 90
737	8	3	32	18	13	663
17	-	-	-	-	-	17
41	-	-	-	-	1	40
189	2	1	26	10	3	147
200	1	-	1	5	1	192
12	1	-	-	-	-	11
1	-	-	-	-	-	1
10	-	-	-	1	-	9
28	-	-	-	-	-	28
9	-	-	1	-	-	8
28	-	-	-	1	3	24
6	-	1	-	-	-	5
6	1	-	-	-	-	5
2	-	-	-	-	-	2
55	-	1	-	-	-	54
73	-	-	-	-	2	71
3	-	-	-	-	1	2
6	-	-	1	-	-	5
12	-	-	1	-	-	11
-	-	-	-	-	-	-
9	1	-	-	-	-	8
5	-	-	-	-	-	5
13	2	-	-	1	-	10
1	-	-	-	-	-	1
2	-	-	-	-	-	2
5	-	-	-	-	2	3
1	-	-	-	-	-	1
-	-	-	-	-	-	-
-	-	-	-	-	-	-
1	-	-	-	-	-	1
-	-	-	-	-	-	-
1	-	-	1	-	-	-
-	-	-	-	-	-	-
1	-	-	1	-	-	-

26. РАСПРЕДЕЛЕНИЕ ЛИЧНЫХ ПОДСОБНЫХ И ДРУГИХ ИНДИВИДУАЛЬНЫХ

(по всем каналам сбыта;

	Картофель						
	Число личных подсобных и других индивидуальных хозяйств граждан, реализовавших продукцию	в том числе их распределение по доле реализованной продукции (в процентах) от общего объема производства					
		до 11	11 - 25	26 - 50	51- 75	76 - 90	свыше 90
Всего по краю	34282	5090	7297	17327	3159	1322	87
Апанасенковский	106	10	32	58	4	2	-
Арзгирский	65	7	6	24	10	10	8
Левокумский	522	175	166	165	12	4	-
Нефтекумский	251	65	67	103	11	4	1
Туркменский	205	30	62	96	14	3	-
Александровский	392	63	88	214	13	6	8
Благодарненский	2878	342	585	1495	393	63	-
Буденновский	2519	939	582	920	65	12	1
Ипатовский	1365	193	194	549	180	249	-
Курский	325	16	25	147	50	69	18
Новоселицкий	228	41	38	128	19	2	-
Петровский	5276	801	1438	2626	318	88	5
Советский	1831	203	416	1048	89	72	3
Степновский	358	56	89	176	29	6	2
Андроповский	1790	111	426	912	204	133	4
Грачевский	389	7	49	195	112	25	1
Изобильненский	1317	63	183	774	174	120	3
Кочубеевский	1443	162	245	835	124	71	6
Красногвардейский	371	228	66	67	1	9	-
Новоалександровский	1366	148	366	751	76	24	1
Труновский	816	128	215	424	35	9	5
Шпаковский	2223	208	625	1149	205	35	1
Георгиевский	517	189	77	184	43	23	1
Кировский	1124	44	88	778	165	47	2
Предгорный	3139	570	469	1397	501	195	7
город Ставрополь	785	31	120	623	5	6	-
город-курорт Ессентуки	40	20	18	2	-	-	-
город-курорт Железноводск	1	-	-	-	1	-	-
город-курорт Кисловодск	46	2	4	28	11	1	-
город Лермонтов	46	-	2	44	-	-	-
Минераловодский	731	100	200	347	65	19	-
город Невинномысск	1110	20	125	722	223	10	10
город-курорт Пятигорск	707	118	231	346	7	5	-



ХОЗЯЙСТВ ГРАЖДАН ПО ДОЛЕ РЕАЛИЗОВАННОЙ ПРОДУКЦИИ В 2015 Г.
единиц)

Овощи						
Число личных подсобных и других индивидуальных хозяйств граждан, реализовавших продукцию	в том числе их распределение по доле реализованной продукции (в процентах) от общего объема производства					
	до 11	11 - 25	26 - 50	51 - 75	76 - 90	свыше 90
40672	8073	10016	18708	2454	1143	278
276	70	80	113	12	1	-
215	33	40	89	29	14	10
1397	441	530	390	23	12	1
1154	173	473	382	30	35	61
310	29	85	164	22	9	1
171	78	48	37	7	1	-
4309	558	916	2188	553	93	1
5282	2230	1133	1709	174	35	1
1699	178	328	983	152	54	4
655	13	30	186	99	211	116
475	57	92	305	16	4	1
5714	1501	2042	1887	157	117	10
2441	224	644	1377	114	75	7
455	85	104	217	26	19	4
1332	170	487	607	56	12	-
154	9	17	98	18	10	2
1407	77	217	879	128	88	18
1053	176	231	538	61	38	9
429	253	63	87	8	11	7
1079	184	266	542	54	26	7
672	125	172	332	19	17	7
1718	255	388	912	120	42	1
500	131	54	191	53	63	8
1002	55	108	707	101	31	-
1790	509	347	725	139	68	2
1749	168	301	1280	-	-	-
100	25	48	27	-	-	-
1	-	-	-	1	-	-
18	1	4	5	6	2	-
44	1	17	26	-	-	-
526	125	180	206	8	7	-
1191	42	180	715	228	26	-
1354	97	391	804	40	22	-

	Плоды						
	Число личных подсобных и других индивидуальных хозяйств граждан, реализовавших продукцию	в том числе их распределение по доле реализованной продукции (в процентах) от общего объема производства					
		до 11	11 - 25	26 - 50	51 - 75	76 - 90	свыше 90
Всего по краю	41422	6472	8606	20758	3664	1816	106
Апанасенковский	370	52	74	200	35	9	-
Арзгирский	526	39	106	313	41	17	10
Левокумский	814	206	204	375	23	6	-
Нефтекумский	1259	113	602	487	27	17	13
Туркменский	131	7	23	82	15	4	-
Александровский	88	27	23	37	-	1	-
Благодарненский	5540	739	899	2721	824	344	13
Буденновский	5756	2464	1073	1687	410	113	9
Ипатовский	1283	120	232	793	97	40	1
Курский	200	6	7	119	46	19	3
Новоселицкий	336	15	21	246	49	3	2
Петровский	6268	824	1658	2969	434	352	31
Советский	1686	147	308	1124	70	35	2
Степновский	355	67	57	188	35	8	-
Андроповский	881	101	259	393	99	28	1
Грачевский	86	6	12	57	8	2	1
Изобильненский	1358	79	169	845	179	85	1
Кочубеевский	840	177	140	419	60	44	-
Красногвардейский	417	176	67	154	12	7	1
Новоалександровский	802	75	193	448	63	21	2
Труновский	619	92	159	338	20	10	-
Шпаковский	2349	151	343	1335	334	181	5
Георгиевский	491	73	129	228	42	18	1
Кировский	1202	51	109	568	171	299	4
Предгорный	1426	400	222	643	118	42	1
город Ставрополь	2618	47	602	1943	21	5	-
город-курорт Ессентуки	273	-	144	129	-	-	-
город-курорт Железноводск	1	-	-	-	1	-	-
город-курорт Кисловодск	11	1	1	3	5	1	-
город Лермонтов	46	-	4	42	-	-	-
Минераловодский	403	89	111	177	19	7	-
город Невинномысск	1448	30	275	805	292	41	5
город-курорт Пятигорск	1539	98	380	890	114	57	-

Ягоды						
Число личных подсобных и других индивидуальных хозяйств граждан, реализовавших продукцию	в том числе их распределение по доле реализованной продукции (в процентах) от общего объема производства					
	до 11	11 - 25	26 - 50	51 - 75	76 - 90	свыше 90
26692	4527	5118	12611	2116	2213	107
241	52	54	113	14	7	1
179	19	25	94	19	16	6
284	50	77	135	15	6	1
980	109	387	452	17	11	4
78	5	13	51	7	2	-
64	23	16	19	1	4	1
2582	429	612	1132	279	124	6
3994	1615	760	1229	236	148	6
901	100	184	516	70	30	1
114	6	8	57	18	13	12
192	11	14	134	24	7	2
2978	605	680	1353	181	158	1
1333	168	223	816	76	48	2
164	45	28	63	13	11	4
283	63	88	119	9	4	-
128	5	10	78	24	10	1
729	53	92	457	66	59	2
801	170	149	322	44	114	2
102	49	14	37	-	1	1
372	60	105	162	29	14	2
218	34	57	112	9	5	1
1349	86	222	749	159	133	-
475	225	74	126	33	15	2
2411	53	97	596	425	1207	33
903	232	191	398	55	23	4
2170	105	331	1724	10	-	-
248	-	124	124	-	-	-
-	-	-	-	-	-	-
13	-	-	2	5	6	-
46	-	1	45	-	-	-
242	74	54	90	17	5	2
1012	30	123	594	225	30	10
1106	51	305	712	36	2	-

	Виноград						
	Число личных подсобных и других индивидуальных хозяйств граждан, реализовавших продукцию	в том числе их распределение по доле реализованной продукции (в процентах) от общего объема производства					
		до 11	11 - 25	26 - 50	51 - 75	76 - 90	свыше 90
Всего по краю	13598	2738	2302	6901	805	695	157
Апанасенковский	141	36	29	65	7	3	1
Арзгирский	231	47	61	88	14	14	7
Левокумский	105	29	27	42	5	1	1
Нефтекумский	826	53	105	615	6	11	36
Туркменский	56	5	7	39	5	-	-
Александровский	13	6	2	5	-	-	-
Благодарненский	1500	294	383	599	119	57	48
Буденновский	2296	1292	448	472	49	31	4
Ипатовский	625	57	38	201	79	221	29
Курский	44	2	1	22	9	8	2
Новоселицкий	83	7	-	58	16	2	-
Петровский	1070	122	262	523	106	51	6
Советский	445	87	75	234	32	16	1
Степновский	75	35	11	26	2	1	-
Андроповский	210	55	71	71	10	3	-
Грачевский	12	3	-	8	-	1	-
Изобильненский	417	58	69	238	28	21	3
Кочубеевский	127	35	22	62	1	5	2
Красногвардейский	123	69	17	36	-	1	-
Новоалександровский	245	45	46	133	14	7	-
Труновский	187	28	48	103	5	2	1
Шпаковский	604	41	91	245	67	155	5
Георгиевский	64	29	9	21	3	2	-
Кировский	193	14	8	103	36	26	6
Предгорный	182	120	14	40	1	7	-
город Ставрополь	1781	52	100	1623	6	-	-
город-курорт Ессентуки	43	-	21	22	-	-	-
город-курорт Железноводск	-	-	-	-	-	-	-
город-курорт Кисловодск	-	-	-	-	-	-	-
город Лермонтов	43	-	9	34	-	-	-
Минераловодский	148	32	26	86	3	1	-
город Невинномысск	759	51	57	449	157	40	5
город-курорт Пятигорск	950	34	245	638	25	8	-

Скот и птица в живом весе						
Число личных подсобных и других индивидуальных хозяйств граждан, реализовавших продукцию	в том числе их распределение по доле реализованной продукции (в процентах) от общего объема производства					
	до 11	11 - 25	26 - 50	51 - 75	76 - 90	свыше 90
35876	4593	5433	17420	4314	3717	399
1861	135	237	1006	272	201	10
2077	131	234	1102	348	242	20
1881	342	468	895	119	53	4
1700	313	466	748	93	76	4
1417	72	122	616	232	364	11
926	118	73	517	130	79	9
3842	343	588	1769	673	437	32
2158	703	383	790	162	115	5
1837	147	173	1039	237	177	64
594	25	43	313	104	101	8
694	41	79	346	106	81	41
3386	528	510	1740	284	297	27
1676	161	227	849	253	177	9
1272	172	207	662	136	73	22
1343	198	360	607	124	51	3
432	41	58	224	65	39	5
922	64	96	479	111	170	2
763	108	94	412	75	69	5
1109	141	75	508	163	199	23
1266	160	180	666	157	98	5
1398	142	215	643	144	195	59
638	99	142	319	39	36	3
678	155	41	231	87	147	17
876	40	69	487	101	172	7
440	112	53	184	50	38	3
206	36	134	36	-	-	-
5	-	-	-	5	-	-
-	-	-	-	-	-	-
8	-	2	6	-	-	-
4	-	-	2	-	1	1
211	38	45	81	18	29	-
234	20	59	129	26	-	-
22	8	-	14	-	-	-

	Молоко всех видов						
	Число личных подсобных и других индивидуальных хозяйств граждан, реализовавших продукцию	в том числе их распределение по доле реализованной продукции (в процентах) от общего объема производства					
		до 11	11 - 25	26 - 50	51 - 75	76 - 90	свыше 90
Всего по краю	18936	819	1092	5552	2892	6493	2088
Апанасенковский	1504	35	64	392	141	517	355
Арзгирский	585	15	22	165	81	233	69
Левокумский	512	24	81	313	54	32	8
Нефтекумский	552	156	103	228	48	17	-
Туркменский	1170	24	38	179	179	564	186
Александровский	984	19	38	366	216	228	117
Благодарненский	1423	34	105	463	174	499	148
Буденновский	662	54	68	250	118	155	17
Ипатовский	1678	30	17	201	163	906	361
Курский	521	8	31	220	138	120	4
Новоселицкий	696	64	28	125	79	287	113
Петровский	1228	39	59	228	143	643	116
Советский	619	11	34	170	94	245	65
Степновский	586	33	53	269	86	139	6
Андроповский	794	24	42	223	177	284	44
Грачевский	407	5	16	105	75	128	78
Изобильненский	471	9	23	178	90	156	15
Кочубеевский	544	23	32	185	104	179	21
Красногвардейский	871	15	11	183	101	383	178
Новоалександровский	581	26	33	148	122	204	48
Труновский	664	36	60	271	108	158	31
Шпаковский	255	16	39	99	50	49	2
Георгиевский	464	17	10	80	102	184	71
Кировский	418	30	19	154	114	91	10
Предгорный	377	57	46	168	54	52	-
город Ставрополь	6	-	-	6	-	-	-
город-курорт Ессентуки	5	-	-	5	-	-	-
город-курорт Железноводск	1	-	-	1	-	-	-
город-курорт Кисловодск	47	2	-	26	14	5	-
город Лермонтов	22	-	-	16	6	-	-
Минераловодский	210	13	17	80	41	34	25
город Невинномысск	64	-	2	41	20	1	-
город-курорт Пятигорск	15	-	1	14	-	-	-



Яйца всех видов птицы						
Число личных подсобных и других индивидуальных хозяйств граждан, реализовавших продукцию	в том числе их распределение по доле реализованной продукции (в процентах) от общего объема производства					
	до 11	11 - 25	26 - 50	51 - 75	76 - 90	свыше 90
26141	5439	5790	12408	1578	858	68
860	151	242	390	25	50	2
1391	151	220	751	150	101	18
1035	222	310	440	47	14	2
725	188	224	269	29	15	-
861	78	108	510	125	39	1
365	104	70	156	29	6	-
2340	495	609	1025	128	81	2
2584	1096	591	754	112	30	1
1703	210	282	898	204	79	30
214	14	36	128	22	13	1
486	86	90	264	40	5	1
3563	825	801	1742	109	85	1
1583	173	345	938	90	36	1
713	165	146	341	42	18	1
901	268	272	330	22	9	-
203	11	49	113	17	12	1
599	24	92	407	51	25	-
618	162	105	283	37	31	-
506	240	49	191	11	14	1
721	99	166	413	23	20	-
922	175	280	417	35	13	2
941	123	186	454	99	79	-
299	46	33	154	30	34	2
610	44	83	426	33	23	1
571	176	137	221	20	17	-
283	22	149	107	5	-	-
10	-	-	5	5	-	-
10	-	-	5	5	-	-
9	3	-	6	-	-	-
41	8	20	13	-	-	-
201	69	51	72	6	3	-
218	10	25	158	25	-	-
55	1	19	27	2	6	-

	Мед						
	Число личных подсобных и других индивидуальных хозяйств граждан, реализовавших продукцию	в том числе их распределение по доле реализованной продукции (в процентах) от общего объема производства					
		до 11	11 - 25	26 - 50	51 - 75	76 - 90	свыше 90
Всего по краю	1032	48	75	336	171	350	52
Апанасенковский	3	-	-	2	-	1	-
Арзгирский	-	-	-	-	-	-	-
Левокумский	7	-	1	-	2	4	-
Нефтекумский	12	-	1	5	-	5	1
Туркменский	18	-	1	1	3	11	2
Александровский	29	2	3	6	6	8	4
Благодарненский	46	-	3	14	9	18	2
Буденновский	20	-	1	11	2	6	-
Ипатовский	81	2	4	22	10	43	-
Курский	24	-	1	5	2	11	5
Новоселицкий	32	2	1	12	6	9	2
Петровский	75	2	7	16	15	30	5
Советский	44	1	2	18	7	15	1
Степновский	8	1	-	3	-	3	1
Андроповский	59	2	12	23	12	9	1
Грачевский	31	3	1	10	7	5	5
Изобильненский	41	1	3	14	10	12	1
Кочубеевский	54	3	4	20	7	19	1
Красногвардейский	66	1	2	21	6	32	4
Новоалександровский	50	3	3	18	10	15	1
Труновский	59	8	6	29	7	7	2
Шпаковский	30	7	2	7	5	9	-
Георгиевский	50	4	-	15	4	23	4
Кировский	55	2	2	15	10	19	7
Предгорный	54	2	5	19	13	15	-
город Ставрополь	14	-	1	12	1	-	-
город-курорт Ессентуки	-	-	-	-	-	-	-
город-курорт Железноводск	-	-	-	-	-	-	-
город-курорт Кисловодск	8	-	5	2	1	-	-
город Лермонтов	-	-	-	-	-	-	-
Минераловодский	25	2	4	5	6	5	3
город Невинномысск	21	-	-	6	5	10	-
город-курорт Пятигорск	16	-	-	5	5	6	-

Шерсть						
Число личных подсобных и других индивидуальных хозяйств граждан, реализовавших продукцию	в том числе их распределение по доле реализованной продукции (в процентах) от общего объема производства					
	до 11	11 - 25	26 - 50	51 - 75	76 - 90	свыше 90
6134	40	57	296	211	327	5203
682	-	-	2	-	3	677
444	-	1	13	3	16	411
407	6	7	15	9	15	355
998	2	-	7	11	15	963
768	2	1	86	81	37	561
133	1	5	41	15	13	58
489	2	16	30	29	54	358
253	3	6	13	5	16	210
311	2	-	8	26	58	217
196	1	-	1	1	9	184
254	2	2	9	7	2	232
189	6	6	7	4	7	159
17	1	1	4	-	1	10
288	-	-	9	6	7	266
216	-	1	10	3	33	169
123	-	-	1	4	3	115
26	-	1	1	1	-	23
83	3	2	5	3	1	69
49	2	-	4	-	3	40
23	1	-	1	-	2	19
60	-	1	6	2	11	40
46	3	6	13	-	10	14
50	-	-	3	1	7	39
5	-	-	2	-	2	1
9	2	1	2	-	1	3
-	-	-	-	-	-	-
-	-	-	-	-	-	-
-	-	-	-	-	-	-
-	-	-	-	-	-	-
-	-	-	-	-	-	-
10	1	-	3	-	1	5
5	-	-	-	-	-	5
-	-	-	-	-	-	-

	Шкурки пушных зверей						
	Число личных подсобных и других индивидуальных хозяйств граждан, реализовавших продукцию	в том числе их распределение по доле реализованной продукции (в процентах) от общего объема производства					
		до 11	11 - 25	26 - 50	51 - 75	76 - 90	свыше 90
Всего по краю	903	60	36	109	31	105	562
Апанасенковский	14	-	-	3	-	3	8
Арзгирский	11	1	-	1	-	1	8
Левокумский	15	3	4	2	1	-	5
Нефтекумский	5	-	-	-	-	-	5
Туркменский	11	-	-	-	-	2	9
Александровский	3	1	1	1	-	-	-
Благодарненский	143	15	6	5	14	30	73
Буденновский	43	12	7	14	-	3	7
Ипатовский	132	-	-	-	-	16	116
Курский	16	1	1	1	-	-	13
Новоселицкий	17	-	-	2	-	1	14
Петровский	112	5	-	7	2	6	92
Советский	34	2	4	8	1	6	13
Степновский	8	1	-	3	-	-	4
Андроповский	50	6	3	16	4	1	20
Грачевский	13	1	-	3	1	-	8
Изобильненский	16	-	-	-	-	3	13
Кочубеевский	15	3	-	1	2	-	9
Красногвардейский	20	-	-	1	-	-	19
Новоалександровский	67	5	4	17	2	1	38
Труновский	25	1	3	8	1	1	11
Шпаковский	20	-	-	7	-	1	12
Георгиевский	49	1	-	5	3	11	29
Кировский	12	-	2	2	-	5	3
Предгорный	17	2	1	1	-	4	9
город Ставрополь	18	-	-	-	-	10	8
город-курорт Ессентуки	-	-	-	-	-	-	-
город-курорт Железноводск	-	-	-	-	-	-	-
город-курорт Кисловодск	-	-	-	-	-	-	-
город Лермонтов	-	-	-	-	-	-	-
Минераловодский	6	-	-	1	-	-	5
город Невинномысск	10	-	-	-	-	-	10
город-курорт Пятигорск	1	-	-	-	-	-	1

Кормовые культуры						
Число личных подсобных и других индивидуальных хозяйств граждан, реализовавших продукцию	в том числе их распределение по доле реализованной продукции (в процентах) от общего объема производства					
	до 11	11 - 25	26 - 50	51 - 75	76 - 90	свыше 90
4701	31	90	460	170	523	3427
-	-	-	-	-	-	-
28	-	-	6	1	4	17
10	3	2	2	-	-	3
10	-	1	1	2	2	4
7	-	-	-	-	1	6
2	1	-	1	-	-	-
595	1	2	72	15	58	447
2	-	-	2	-	-	-
57	-	1	8	2	3	43
6	-	2	-	-	1	3
92	2	-	12	3	1	74
1292	8	11	135	39	121	978
37	1	-	1	4	14	17
3	-	-	1	-	1	1
23	-	4	5	2	8	4
78	1	-	6	6	20	45
131	-	-	12	8	27	84
131	4	2	27	3	18	77
895	2	1	37	-	31	824
362	-	1	6	2	28	325
374	1	4	78	52	66	173
22	-	-	1	-	1	20
50	-	4	13	5	16	12
48	-	-	2	10	16	20
159	5	1	14	11	64	64
-	-	-	-	-	-	-
-	-	-	-	-	-	-
-	-	-	-	-	-	-
-	-	-	-	-	-	-
272	2	49	8	5	22	186
15	-	5	10	-	-	-
-	-	-	-	-	-	-

	Рассада						
	Число личных подсобных и других индивидуальных хозяйств граждан, реализовавших продукцию	В том числе их распределение по доле реализованной продукции (в процентах) от общего объема производства					
		до 11	11 - 25	26 - 50	51 - 75	76 - 90	свыше 90
Всего по краю	520	104	90	131	43	100	52
Апанасенковский	4	3	1	-	-	-	-
Арзгирский	4	-	-	1	-	-	3
Левокумский	65	26	29	9	-	1	-
Нефтекумский	6	4	1	-	-	-	1
Туркменский	1	-	-	-	-	1	-
Александровский	10	2	1	1	1	2	3
Благодарненский	65	13	17	8	5	20	2
Буденновский	32	13	-	5	5	7	2
Ипатовский	10	1	-	6	-	1	2
Курский	31	2	-	9	10	8	2
Новоселицкий	4	-	1	3	-	-	-
Петровский	28	4	5	11	1	7	-
Советский	37	6	4	15	5	6	1
Степновский	2	1	-	-	-	1	-
Андроповский	9	2	1	3	-	3	-
Грачевский	3	-	-	-	-	2	1
Изобильненский	29	2	2	11	2	11	1
Кочубеевский	12	4	2	2	-	3	1
Красногвардейский	4	-	1	1	-	-	2
Новоалександровский	12	-	-	2	-	8	2
Труновский	8	1	1	4	1	-	1
Шпаковский	30	1	6	8	5	2	8
Георгиевский	50	6	4	11	3	6	20
Кировский	13	1	1	3	2	6	-
Предгорный	10	1	2	1	2	4	-
город Ставрополь	-	-	-	-	-	-	-
город-курорт Ессентуки	-	-	-	-	-	-	-
город-курорт Железноводск	-	-	-	-	-	-	-
город-курорт Кисловодск	-	-	-	-	-	-	-
город Лермонтов	-	-	-	-	-	-	-
Минераловодский	3	1	-	1	1	-	-
город Невинномысск	32	5	11	16	-	-	-
город-курорт Пятигорск	6	5	-	-	-	1	-





ТРУДОВЫЕ РЕСУРСЫ И ИХ ХАРАКТЕРИСТИКА

**27. СРЕДНЕГОДОВАЯ ЧИСЛЕННОСТЬ ВСЕХ РАБОТНИКОВ СЕЛЬСКОХОЗЯЙСТВЕННЫХ
ОРГАНИЗАЦИЙ В 2015 Г.**

(человек)

	Сельско- хозяйственные организации ¹⁾	В том числе			
		сельско- хозяйственные организации, не относящиеся к субъектам малого предприни- мательства	малые предприятия	из них	
				малые предприятия (без микро- предприятий)	микро- предприятия
Всего по краю	49734	40102	9632	5997	3635
Апанасенковский	2791	2757	34	19	15
Арзгирский	1390	998	392	307	85
Левокумский	1495	1265	230	70	160
Нефтекумский	464	311	153	37	116
Туркменский	854	621	233	211	22
Александровский	1039	551	488	244	244
Благодарненский	1616	1414	202	161	41
Буденновский	2531	1854	677	464	213
Ипатовский	2407	2217	190	106	84
Курский	1124	561	563	325	238
Новоселицкий	2367	2072	295	116	179
Петровский	1819	1546	273	193	80
Советский	2934	2817	117	73	44
Степновский	921	826	95	49	46
Андроповский	445	94	351	140	211
Грачевский	622	213	409	377	32
Изобильненский	1617	976	641	438	203
Кочубеевский	3742	3349	393	283	110
Красногвардейский	2284	2147	137	96	41
Новоалександровский	4476	3936	540	365	175
Труновский	2225	1914	311	294	17
Шпаковский	1411	970	441	286	155
Георгиевский	2456	1934	522	339	183
Кировский	1992	1195	797	310	487
Предгорный	2995	2461	534	251	283
город Ставрополь	518	518	-	-	-
город-курорт Ессентуки	62	-	62	-	62
город-курорт Железноводск	34	33	1	-	1
город-курорт Кисловодск	55	4	51	-	51
город Лермонтов	-	-	-	-	-
Минераловодский	844	382	462	406	56
город Невинномысск	93	56	37	37	-
город-курорт Пятигорск	111	110	1	-	1

**28. СРЕДНЕГОДОВАЯ ЧИСЛЕННОСТЬ РАБОТНИКОВ СЕЛЬСКОХОЗЯЙСТВЕННЫХ
ОРГАНИЗАЦИЙ, ЗАНЯТЫХ В СЕЛЬСКОХОЗЯЙСТВЕННОМ ПРОИЗВОДСТВЕ В 2015 Г.**

(человек)

	Сельско- хозяйственные организации ¹⁾	В том числе			
		сельско- хозяйственные организации, не относящиеся к субъектам малого предпри- нимательства	малые предприятия	из них	
				малые предприятия (без микро- предприятий)	микро- предприятия
Всего по краю	46411	37188	9223	5709	3514
Апанасенковский	2606	2572	34	19	15
Арзгирский	1378	994	384	299	85
Левокумский	1440	1211	229	70	159
Нефтекумский	428	290	138	22	116
Туркменский	854	621	233	211	22
Александровский	1003	521	482	238	244
Благодарненский	1487	1285	202	161	41
Буденновский	2384	1737	647	452	195
Ипатовский	2374	2202	172	88	84
Курский	1024	481	543	318	225
Новоселицкий	2112	1854	258	82	176
Петровский	1626	1380	246	173	73
Советский	2714	2643	71	30	41
Степновский	900	813	87	49	38
Андроповский	441	92	349	140	209
Грачевский	612	213	399	367	32
Изобильненский	1420	833	587	396	191
Кочубеевский	3512	3124	388	282	106
Красногвардейский	1948	1814	134	94	40
Новоалександровский	4136	3596	540	365	175
Труновский	1955	1647	308	291	17
Шпаковский	1366	968	398	244	154
Георгиевский	2390	1880	510	330	180
Кировский	1938	1152	786	310	476
Предгорный	2853	2361	492	235	257
город Ставрополь	363	363	-	-	-
город-курорт Ессентуки	62	-	62	-	62
город-курорт Железноводск	34	33	1	-	1
город-курорт Кисловодск	49	4	45	-	45
город Лермонтов	-	-	-	-	-
Минераловодский	839	379	460	406	54
город Невинномысск	93	56	37	37	-
город-курорт Пятигорск	70	69	1	-	1

¹⁾ Без учета подсобных сельскохозяйственных предприятий несельскохозяйственных организаций

29. ЧИСЛЕННОСТЬ РАБОТНИКОВ
(человек)

	Численность работников, всего	из них занятых в сельскохозяйственном производстве	
		Всего	в процентах от общей численности работников
Всего по краю	53625	50433	94.0
Апанасенковский	3024	2872	95.0
Арзгирский	1690	1688	99.9
Левокумский	1688	1674	99.2
Нефтекумский	353	353	100.0
Туркменский	866	866	100.0
Александровский	1150	1114	96.9
Благодарненский	1745	1592	91.2
Буденновский	2805	2627	93.7
Ипатовский	2630	2605	99.0
Курский	1271	1173	92.3
Новоселицкий	2569	2521	98.1
Петровский	1930	1724	89.3
Советский	3267	3127	95.7
Степновский	953	933	97.9
Андроповский	553	513	92.8
Грачевский	651	642	98.6
Изобильненский	1994	1607	80.6
Кочубеевский	3726	3567	95.7
Красногвардейский	2551	2152	84.4
Новоалександровский	4601	4273	92.9
Труновский	2392	2087	87.2
Шпаковский	1644	1608	97.8
Георгиевский	2718	2684	98.7
Кировский	2083	2027	97.3
Предгорный	2869	2746	95.7
город Ставрополь	667	468	70.2
город-курорт Ессентуки	61	61	100.0
город-курорт Железноводск	39	39	100.0
город-курорт Кисловодск	44	44	100.0
город Лермонтов	-	-	-
Минераловодский	875	875	100.0
город Невинномысск	93	93	100.0
город-курорт Пятигорск	123	78	63.4

¹⁾ Без учета подсобных сельскохозяйственных предприятий несельскохозяйственных организаций



СЕЛЬСКОХОЗЯЙСТВЕННЫХ ОРГАНИЗАЦИЙ¹⁾

в том числе			
постоянные работники		временные и сезонные работники	
Всего	в процентах от численности работников, занятых в сельскохозяйственном производстве	Всего	в процентах от численности работников, занятых в сельскохозяйственном производстве
46336	91.9	4097	8.1
2677	93.2	195	6.8
1360	80.6	328	19.4
1430	85.4	244	14.6
319	90.4	34	9.6
776	89.6	90	10.4
773	69.4	341	30.6
1537	96.5	55	3.5
2331	88.7	296	11.3
2260	86.8	345	13.2
1051	89.6	122	10.4
2245	89.1	276	10.9
1569	91.0	155	9.0
2879	92.1	248	7.9
839	89.9	94	10.1
496	96.7	17	3.3
603	93.9	39	6.1
1520	94.6	87	5.4
3392	95.1	175	4.9
2075	96.4	77	3.6
4107	96.1	166	3.9
1903	91.2	184	8.8
1510	93.9	98	6.1
2520	93.9	164	6.1
1958	96.6	69	3.4
2689	97.9	57	2.1
342	73.1	126	26.9
61	100.0	-	-
31	79.5	8	20.5
43	97.7	1	2.3
-	-	-	-
875	100.0	-	-
93	100.0	-	-
72	92.3	6	7.7

30. ЧИСЛЕННОСТЬ РАБОТНИКОВ СЕЛЬСКОХОЗЯЙСТВЕННЫХ ОРГАНИЗАЦИЙ,
 (на 1 июля 2016 г.);

	Численность работников, всего	из них занятых в сельскохозяйственном производстве	
		Всего	в процентах от общей численности работников
Всего по краю	43172	40550	93.9
Апанасенковский	2994	2842	94.9
Арзгирский	1230	1230	100.0
Левокумский	1431	1417	99.0
Нефтекумский	219	219	100.0
Туркменский	668	668	100.0
Александровский	600	577	96.2
Благодарненский	1575	1422	90.3
Буденновский	2051	1946	94.9
Ипатовский	2428	2421	99.7
Курский	657	571	86.9
Новоселицкий	2271	2271	100.0
Петровский	1657	1455	87.8
Советский	3156	3016	95.6
Степновский	866	853	98.5
Андроповский	180	140	77.8
Грачевский	217	217	100.0
Изобильненский	1076	930	86.4
Кочубеевский	3321	3167	95.4
Красногвардейский	2412	2014	83.5
Новоалександровский	4054	3731	92.0
Труновский	2056	1754	85.3
Шпаковский	1160	1158	99.8
Георгиевский	2140	2123	99.2
Кировский	1219	1178	96.6
Предгорный	2275	2215	97.4
город Ставрополь	667	468	70.2
город-курорт Ессентуки	-	-	-
город-курорт Железноводск	38	38	100.0
город-курорт Кисловодск	3	3	100.0
город Лермонтов	-	-	-
Минераловодский	372	372	100.0
город Невинномысск	57	57	100.0
город-курорт Пятигорск	122	77	63.1

НЕ ОТНОсяЩИХся К СУБЪЕКТАМ МАЛОГО ПРЕДПРИНИМАТЕЛЬСТВА
человек)

в том числе			
постоянные работники		временные и сезонные работники	
Всего	в процентах от численности работников, занятых в сельскохозяйственном производстве	Всего	в процентах от численности работников, занятых в сельскохозяйственном производстве
37283	91.9	3267	8.1
2647	93.1	195	6.9
971	78.9	259	21.1
1184	83.6	233	16.4
190	86.8	29	13.2
599	89.7	69	10.3
398	69.0	179	31.0
1369	96.3	53	3.7
1722	88.5	224	11.5
2133	88.1	288	11.9
510	89.3	61	10.7
2006	88.3	265	11.7
1302	89.5	153	10.5
2791	92.5	225	7.5
763	89.4	90	10.6
140	100.0	-	-
210	96.8	7	3.2
897	96.5	33	3.5
3017	95.3	150	4.7
1940	96.3	74	3.7
3573	95.8	158	4.2
1590	90.6	164	9.4
1117	96.5	41	3.5
1997	94.1	126	5.9
1164	98.8	14	1.2
2178	98.3	37	1.7
342	73.1	126	26.9
-	-	-	-
30	78.9	8	21.1
3	100.0	-	-
-	-	-	-
372	100.0	-	-
57	100.0	-	-
71	92.2	6	7.8

31. ЧИСЛЕННОСТЬ РАБОТНИКОВ МАЛЫХ

(на 1 июля 2016 г.;

	Численность работников, всего	из них занятых в сельскохозяйственном производстве	
		Всего	в процентах от общей численности работников
Всего по краю	6498	6092	93.8
Апанасенковский	15	15	100.0
Арзгирский	350	350	100.0
Левокумский	72	72	100.0
Нефтекумский	35	35	100.0
Туркменский	170	170	100.0
Александровский	245	232	94.7
Благодарненский	125	125	100.0
Буденновский	493	488	99.0
Ипатовский	108	90	83.3
Курский	325	318	97.8
Новоселицкий	134	90	67.2
Петровский	191	190	99.5
Советский	68	68	100.0
Степновский	45	45	100.0
Андроповский	161	161	100.0
Грачевский	402	393	97.8
Изобильненский	702	463	66.0
Кочубеевский	277	276	99.6
Красногвардейский	95	95	100.0
Новоалександровский	375	371	98.9
Труновский	316	313	99.1
Шпаковский	320	287	89.7
Георгиевский	369	355	96.2
Кировский	340	340	100.0
Предгорный	275	260	94.5
город Ставрополь	-	-	-
город-курорт Ессентуки	-	-	-
город-курорт Железноводск	-	-	-
город-курорт Кисловодск	-	-	-
город Лермонтов	-	-	-
Минераловодский	454	454	100.0
город Невинномысск	36	36	100.0
город-курорт Пятигорск	-	-	-

¹⁾ Без учета микропредприятий

СЕЛЬСКОХОЗЯЙСТВЕННЫХ ПРЕДПРИЯТИЙ¹⁾
 человек)

В том числе			
постоянные работники		временные и сезонные работники	
Всего	в процентах от численности работников, занятых в сельскохозяйственном производстве	Всего	в процентах от численности работников, занятых в сельскохозяйственном производстве
5605	92.0	487	8.0
15	100.0	-	-
296	84.6	54	15.4
72	100.0	-	-
35	100.0	-	-
149	87.6	21	12.4
164	70.7	68	29.3
125	100.0	-	-
430	88.1	58	11.9
69	76.7	21	23.3
296	93.1	22	6.9
79	87.8	11	12.2
188	98.9	2	1.1
48	70.6	20	29.4
43	95.6	2	4.4
147	91.3	14	8.7
361	91.9	32	8.1
423	91.4	40	8.6
272	98.6	4	1.4
95	100.0	-	-
363	97.8	8	2.2
293	93.6	20	6.4
249	86.8	38	13.2
327	92.1	28	7.9
320	94.1	20	5.9
256	98.5	4	1.5
-	-	-	-
-	-	-	-
-	-	-	-
-	-	-	-
-	-	-	-
454	100.0	-	-
36	100.0	-	-
-	-	-	-

32. ЧИСЛЕННОСТЬ РАБОТНИКОВ

(на 1 июля 2016 г.;

	Численность работников, всего	из них занятых в сельскохозяйственном производстве	
		Всего	в процентах от общей численности работников
Всего по краю	3955	3791	95.9
Апанасенковский	15	15	100.0
Арзгирский	110	108	98.2
Левокумский	185	185	100.0
Нефтекумский	99	99	100.0
Туркменский	28	28	100.0
Александровский	305	305	100.0
Благодарненский	45	45	100.0
Буденновский	261	193	73.9
Ипатовский	94	94	100.0
Курский	289	284	98.3
Новоселицкий	164	160	97.6
Петровский	82	79	96.3
Советский	43	43	100.0
Степновский	42	35	83.3
Андроповский	212	212	100.0
Грачевский	32	32	100.0
Изобильненский	216	214	99.1
Кочубеевский	128	124	96.9
Красногвардейский	44	43	97.7
Новоалександровский	172	171	99.4
Труновский	20	20	100.0
Шпаковский	164	163	99.4
Георгиевский	209	206	98.6
Кировский	524	509	97.1
Предгорный	319	271	85.0
город Ставрополь	-	-	-
город-курорт Ессентуки	61	61	100.0
город-курорт Железноводск	1	1	100.0
город-курорт Кисловодск	41	41	100.0
город Лермонтов	-	-	-
Минераловодский	49	49	100.0
город Невинномысск	-	-	-
город-курорт Пятигорск	1	1	100.0

СЕЛЬСКОХОЗЯЙСТВЕННЫХ МИКРОПРЕДПРИЯТИЙ

человек)

в том числе			
постоянные работники		временные и сезонные работники	
Всего	в процентах от численности работников, занятых в сельскохозяйственном производстве	Всего	в процентах от численности работников, занятых в сельскохозяйственном производстве
3448	91.0	343	9.0
15	100.0	-	-
93	86.1	15	13.9
174	94.1	11	5.9
94	94.9	5	5.1
28	100.0	-	-
211	69.2	94	30.8
43	95.6	2	4.4
179	92.7	14	7.3
58	61.7	36	38.3
245	86.3	39	13.7
160	100.0	-	-
79	100.0	-	-
40	93.0	3	7.0
33	94.3	2	5.7
209	98.6	3	1.4
32	100.0	-	-
200	93.5	14	6.5
103	83.1	21	16.9
40	93.0	3	7.0
171	100.0	-	-
20	100.0	-	-
144	88.3	19	11.7
196	95.1	10	4.9
474	93.1	35	6.9
255	94.1	16	5.9
-	-	-	-
61	100.0	-	-
1	100.0	-	-
40	97.6	1	2.4
-	-	-	-
49	100.0	-	-
-	-	-	-
1	100.0	-	-

33. РАСПРЕДЕЛЕНИЕ ЧИСЛЕННОСТИ РУКОВОДИТЕЛЕЙ СЕЛЬСКОХОЗЯЙСТВЕННЫХ

(на 1 июля 2016 г.;

	Руководители - всего				Всего
	Всего	в том числе в возрасте, лет			
		до 29	29 - 49	50 и более	
Всего по краю	331	5	107	219	315
Апанасенковский	12	-	4	8	12
Арзгирский	12	-	3	9	11
Левокумский	11	-	3	8	10
Нефтекумский	8	-	1	7	8
Туркменский	6	-	2	4	6
Александровский	10	-	5	5	10
Благодарненский	8	-	3	5	7
Буденновский	21	-	5	16	21
Ипатовский	17	-	7	10	17
Курский	10	-	3	7	9
Новоселицкий	12	1	5	6	12
Петровский	15	-	6	9	14
Советский	10	-	5	5	9
Степновский	7	-	3	4	7
Андроповский	6	1	3	2	6
Грачевский	10	-	5	5	9
Изобильненский	18	1	6	11	17
Кочубеевский	16	-	5	11	16
Красногвардейский	10	-	3	7	8
Новоалександровский	19	-	2	17	19
Труновский	11	-	3	8	11
Шпаковский	13	-	3	10	13
Георгиевский	19	1	4	14	18
Кировский	16	-	7	9	14
Предгорный	17	-	5	12	16
город Ставрополь	1	-	-	1	1
город-курорт Ессентуки	-	-	-	-	-
город-курорт Железноводск	1	-	1	-	1
город-курорт Кисловодск	1	-	-	1	1
город Лермонтов	-	-	-	-	-
Минераловодский	11	1	5	5	10
город Невинномысск	2	-	-	2	2
город-курорт Пятигорск	1	-	-	1	-

¹⁾ Без учета микропредприятий и подсобных сельскохозяйственных предприятий несельскохозяйственных организаций

ОРГАНИЗАЦИЙ¹⁾ ПО ПОЛУ И ВОЗРАСТУ

человек)

в том числе							В процентах от общей численности руководителей	
мужчины			женщины					
в том числе в возрасте, лет			Всего	в том числе в возрасте, лет				
до 29	29 - 49	50 и более		до 29	29 - 49	50 и более	мужчины	женщины
5	101	209	16	-	6	10	95.2	4.8
-	4	8	-	-	-	-	100.0	-
-	3	8	1	-	-	1	91.7	8.3
-	2	8	1	-	1	-	90.9	9.1
-	1	7	-	-	-	-	100.0	-
-	2	4	-	-	-	-	100.0	-
-	5	5	-	-	-	-	100.0	-
-	2	5	1	-	1	-	87.5	12.5
-	5	16	-	-	-	-	100.0	-
-	7	10	-	-	-	-	100.0	-
-	3	6	1	-	-	1	90.0	10.0
1	5	6	-	-	-	-	100.0	-
-	5	9	1	-	1	-	93.3	6.7
-	5	4	1	-	-	1	90.0	10.0
-	3	4	-	-	-	-	100.0	-
1	3	2	-	-	-	-	100.0	-
-	5	4	1	-	-	1	90.0	10.0
1	6	10	1	-	-	1	94.4	5.6
-	5	11	-	-	-	-	100.0	-
-	3	5	2	-	-	2	80.0	20.0
-	2	17	-	-	-	-	100.0	-
-	3	8	-	-	-	-	100.0	-
-	3	10	-	-	-	-	100.0	-
1	3	14	1	-	1	-	94.7	5.3
-	6	8	2	-	1	1	87.5	12.5
-	5	11	1	-	-	1	94.1	5.9
-	-	1	-	-	-	-	100.0	-
-	-	-	-	-	-	-	-	-
-	1	-	-	-	-	-	100.0	-
-	-	1	-	-	-	-	100.0	-
-	-	-	-	-	-	-	-	-
1	4	5	1	-	1	-	90.9	9.1
-	-	2	-	-	-	-	100.0	-
-	-	-	1	-	-	1	-	100.0

**34. РАСПРЕДЕЛЕНИЕ ЧИСЛЕННОСТИ РУКОВОДИТЕЛЕЙ
НЕ ОТНОСЯЩИХСЯ К СУБЪЕКТАМ МАЛОГО**

(на 1 июля 2016 г.;

	Руководители - всего				Всего
	Всего	в том числе в возрасте, лет			
		до 29	29 - 49	50 и более	
Всего по краю	218	2	68	148	207
Апанасенковский	11	-	3	8	11
Арзгирский	8	-	2	6	7
Левокумский	9	-	2	7	8
Нефтекумский	6	-	1	5	6
Туркменский	3	-	1	2	3
Александровский	5	-	2	3	5
Благодарненский	6	-	2	4	5
Буденновский	13	-	3	10	13
Ипатовский	13	-	6	7	13
Курский	4	-	1	3	3
Новоселицкий	10	1	4	5	10
Петровский	11	-	4	7	10
Советский	9	-	4	5	8
Степновский	5	-	2	3	5
Андроповский	4	-	3	1	4
Грачевский	4	-	3	1	4
Изобильненский	10	1	4	5	10
Кочубеевский	12	-	3	9	12
Красногвардейский	9	-	3	6	7
Новоалександровский	13	-	1	12	13
Труновский	7	-	2	5	7
Шпаковский	7	-	2	5	7
Георгиевский	14	-	4	10	13
Кировский	8	-	3	5	7
Предгорный	9	-	1	8	9
город Ставрополь	1	-	-	1	1
город-курорт Ессентуки	-	-	-	-	-
город-курорт Железноводск	1	-	1	-	1
город-курорт Кисловодск	1	-	-	1	1
город Лермонтов	-	-	-	-	-
Минераловодский	3	-	1	2	3
город Невинномысск	1	-	-	1	1
город-курорт Пятигорск	1	-	-	1	-

СЕЛЬСКОХОЗЯЙСТВЕННЫХ ОРГАНИЗАЦИЙ,
ПРЕДПРИНИМАТЕЛЬСТВА, ПО ПОЛУ И ВОЗРАСТУ
человек)

в том числе							В процентах от общей численности руководителей	
мужчины			женщины					
в том числе в возрасте, лет			Всего	в том числе в возрасте, лет				
до 29	29 - 49	50 и более		до 29	29 - 49	50 и более	мужчины	женщины
2	63	142	11	-	5	6	95.0	5.0
-	3	8	-	-	-	-	100.0	-
-	2	5	1	-	-	1	87.5	12.5
-	1	7	1	-	1	-	88.9	11.1
-	1	5	-	-	-	-	100.0	-
-	1	2	-	-	-	-	100.0	-
-	2	3	-	-	-	-	100.0	-
-	1	4	1	-	1	-	83.3	16.7
-	3	10	-	-	-	-	100.0	-
-	6	7	-	-	-	-	100.0	-
-	1	2	1	-	-	1	75.0	25.0
1	4	5	-	-	-	-	100.0	-
-	3	7	1	-	1	-	90.9	9.1
-	4	4	1	-	-	1	88.9	11.1
-	2	3	-	-	-	-	100.0	-
-	3	1	-	-	-	-	100.0	-
-	3	1	-	-	-	-	100.0	-
1	4	5	-	-	-	-	100.0	-
-	3	9	-	-	-	-	100.0	-
-	3	4	2	-	-	2	77.8	22.2
-	1	12	-	-	-	-	100.0	-
-	2	5	-	-	-	-	100.0	-
-	2	5	-	-	-	-	100.0	-
-	3	10	1	-	1	-	92.9	7.1
-	2	5	1	-	1	-	87.5	12.5
-	1	8	-	-	-	-	100.0	-
-	-	1	-	-	-	-	100.0	-
-	-	-	-	-	-	-	-	-
-	1	-	-	-	-	-	100.0	-
-	-	1	-	-	-	-	100.0	-
-	-	-	-	-	-	-	-	-
-	1	2	-	-	-	-	100.0	-
-	-	1	-	-	-	-	100.0	-
-	-	-	1	-	-	1	-	100.0

35. РАСПРЕДЕЛЕНИЕ ЧИСЛЕННОСТИ РУКОВОДИТЕЛЕЙ МАЛЫХ

(на 1 июля 2016 г.;

	Руководители - всего				Всего
	Всего	в том числе в возрасте, лет			
		до 29	29 - 49	50 и более	
Всего по краю	113	3	39	71	108
Апанасенковский	1	-	1	-	1
Арзгирский	4	-	1	3	4
Левокумский	2	-	1	1	2
Нефтекумский	2	-	-	2	2
Туркменский	3	-	1	2	3
Александровский	5	-	3	2	5
Благодарненский	2	-	1	1	2
Буденновский	8	-	2	6	8
Ипатовский	4	-	1	3	4
Курский	6	-	2	4	6
Новоселицкий	2	-	1	1	2
Петровский	4	-	2	2	4
Советский	1	-	1	-	1
Степновский	2	-	1	1	2
Андроповский	2	1	-	1	2
Грачевский	6	-	2	4	5
Изобильненский	8	-	2	6	7
Кочубеевский	4	-	2	2	4
Красногвардейский	1	-	-	1	1
Новоалександровский	6	-	1	5	6
Труновский	4	-	1	3	4
Шпаковский	6	-	1	5	6
Георгиевский	5	1	-	4	5
Кировский	8	-	4	4	7
Предгорный	8	-	4	4	7
город Ставрополь	-	-	-	-	-
город-курорт Ессентуки	-	-	-	-	-
город-курорт Железноводск	-	-	-	-	-
город-курорт Кисловодск	-	-	-	-	-
город Лермонтов	-	-	-	-	-
Минераловодский	8	1	4	3	7
город Невинномысск	1	-	-	1	1
город-курорт Пятигорск	-	-	-	-	-

¹⁾ Без учета микропредприятий

СЕЛЬСКОХОЗЯЙСТВЕННЫХ ПРЕДПРИЯТИЙ¹⁾ ПО ПОЛУ И ВОЗРАСТУ

человек)

в том числе							В процентах от общей численности руководителей	
мужчины			женщины					
в том числе в возрасте, лет			Всего	в том числе в возрасте, лет				
до 29	29 - 49	50 и более		до 29	29 - 49	50 и более	мужчины	женщины
3	38	67	5	-	1	4	95.6	4.4
-	1	-	-	-	-	-	100.0	-
-	1	3	-	-	-	-	100.0	-
-	1	1	-	-	-	-	100.0	-
-	-	2	-	-	-	-	100.0	-
-	1	2	-	-	-	-	100.0	-
-	3	2	-	-	-	-	100.0	-
-	1	1	-	-	-	-	100.0	-
-	2	6	-	-	-	-	100.0	-
-	1	3	-	-	-	-	100.0	-
-	2	4	-	-	-	-	100.0	-
-	1	1	-	-	-	-	100.0	-
-	2	2	-	-	-	-	100.0	-
-	1	-	-	-	-	-	100.0	-
-	1	1	-	-	-	-	100.0	-
1	-	1	-	-	-	-	100.0	-
-	2	3	1	-	-	1	83.3	16.7
-	2	5	1	-	-	1	87.5	12.5
-	2	2	-	-	-	-	100.0	-
-	-	1	-	-	-	-	100.0	-
-	1	5	-	-	-	-	100.0	-
-	1	3	-	-	-	-	100.0	-
-	1	5	-	-	-	-	100.0	-
1	-	4	-	-	-	-	100.0	-
-	4	3	1	-	-	1	87.5	12.5
-	4	3	1	-	-	1	87.5	12.5
-	-	-	-	-	-	-	-	-
-	-	-	-	-	-	-	-	-
-	-	-	-	-	-	-	-	-
-	-	-	-	-	-	-	-	-
-	-	-	-	-	-	-	-	-
1	3	3	1	-	1	-	87.5	12.5
-	-	1	-	-	-	-	100.0	-
-	-	-	-	-	-	-	-	-

**36. СТРУКТУРА ЧИСЛЕННОСТИ РУКОВОДИТЕЛЕЙ СЕЛЬСКОХОЗЯЙСТВЕННЫХ ОРГАНИЗАЦИЙ,
НЕ ОТНОСЯЩИХСЯ К СУБЪЕКТАМ МАЛОГО ПРЕДПРИНИМАТЕЛЬСТВА, ПО ПОЛУ И ВОЗРАСТУ**

(на 1 июля 2016 г.; в процентах от общей численности руководителей)

	Руководители в возрасте, лет			в том числе					
	до 29	29 - 49	50 и более	мужчины в возрасте, лет			женщины в возрасте, лет		
				до 29	29 - 49	50 и более	до 29	29 - 49	50 и более
Всего по краю	0.9	31.2	67.9	0.9	28.9	65.1	-	2.3	2.8
Апанасенковский	-	27.3	72.7	-	27.3	72.7	-	-	-
Арзгирский	-	25.0	75.0	-	25.0	62.5	-	-	12.5
Левокумский	-	22.2	77.8	-	11.1	77.8	-	11.1	-
Нефтекумский	-	16.7	83.3	-	16.7	83.3	-	-	-
Туркменский	-	33.3	66.7	-	33.3	66.7	-	-	-
Александровский	-	40.0	60.0	-	40.0	60.0	-	-	-
Благодарненский	-	33.3	66.7	-	16.7	66.7	-	16.7	-
Буденновский	-	23.1	76.9	-	23.1	76.9	-	-	-
Ипатовский	-	46.2	53.8	-	46.2	53.8	-	-	-
Курский	-	25.0	75.0	-	25.0	50.0	-	-	25.0
Новоселицкий	10.0	40.0	50.0	10.0	40.0	50.0	-	-	-
Петровский	-	36.4	63.6	-	27.3	63.6	-	9.1	-
Советский	-	44.4	55.6	-	44.4	44.4	-	-	11.1
Степновский	-	40.0	60.0	-	40.0	60.0	-	-	-
Андроповский	-	75.0	25.0	-	75.0	25.0	-	-	-
Грачевский	-	75.0	25.0	-	75.0	25.0	-	-	-
Изобильненский	10.0	40.0	50.0	10.0	40.0	50.0	-	-	-
Кочубеевский	-	25.0	75.0	-	25.0	75.0	-	-	-
Красногвардейский	-	33.3	66.7	-	33.3	44.4	-	-	22.2
Новоалександровский	-	7.7	92.3	-	7.7	92.3	-	-	-
Труновский	-	28.6	71.4	-	28.6	71.4	-	-	-
Шпаковский	-	28.6	71.4	-	28.6	71.4	-	-	-
Георгиевский	-	28.6	71.4	-	21.4	71.4	-	7.1	-
Кировский	-	37.5	62.5	-	25.0	62.5	-	12.5	-
Предгорный	-	11.1	88.9	-	11.1	88.9	-	-	-
город Ставрополь	-	-	100.0	-	-	100.0	-	-	-
город-курорт Ессентуки	-	-	-	-	-	-	-	-	-
город-курорт Железноводск	-	100.0	-	-	100.0	-	-	-	-
город-курорт Кисловодск	-	-	100.0	-	-	100.0	-	-	-
город Лермонтов	-	-	-	-	-	-	-	-	-
Минераловодский	-	33.3	66.7	-	33.3	66.7	-	-	-
город Невинномысск	-	-	100.0	-	-	100.0	-	-	-
город-курорт Пятигорск	-	-	100.0	-	-	-	-	-	100.0

**37. СТРУКТУРА ЧИСЛЕННОСТИ РУКОВОДИТЕЛЕЙ МАЛЫХ СЕЛЬСКОХОЗЯЙСТВЕННЫХ
ПРЕДПРИЯТИЙ¹⁾ ПО ПОЛУ И ВОЗРАСТУ**

(на 1 июля 2016 г.; в процентах от общей численности руководителей)

	Руководители в возрасте, лет			в том числе					
	до 29	29 - 49	50 и более	мужчины в возрасте, лет			женщины в возрасте, лет		
				до 29	29 - 49	50 и более	до 29	29 - 49	50 и более
Всего по краю	2.7	34.5	62.8	2.7	33.6	59.3	-	0.9	3.5
Апанасенковский	-	100.0	-	-	100.0	-	-	-	-
Арзгирский	-	25.0	75.0	-	25.0	75.0	-	-	-
Левокумский	-	50.0	50.0	-	50.0	50.0	-	-	-
Нефтекумский	-	-	100.0	-	-	100.0	-	-	-
Туркменский	-	33.3	66.7	-	33.3	66.7	-	-	-
Александровский	-	60.0	40.0	-	60.0	40.0	-	-	-
Благодарненский	-	50.0	50.0	-	50.0	50.0	-	-	-
Буденновский	-	25.0	75.0	-	25.0	75.0	-	-	-
Ипатовский	-	25.0	75.0	-	25.0	75.0	-	-	-
Курский	-	33.3	66.7	-	33.3	66.7	-	-	-
Новоселицкий	-	50.0	50.0	-	50.0	50.0	-	-	-
Петровский	-	50.0	50.0	-	50.0	50.0	-	-	-
Советский	-	100.0	-	-	100.0	-	-	-	-
Степновский	-	50.0	50.0	-	50.0	50.0	-	-	-
Андроповский	50.0	-	50.0	50.0	-	50.0	-	-	-
Грачевский	-	33.3	66.7	-	33.3	50.0	-	-	16.7
Изобильненский	-	25.0	75.0	-	25.0	62.5	-	-	12.5
Кочубеевский	-	50.0	50.0	-	50.0	50.0	-	-	-
Красногвардейский	-	-	100.0	-	-	100.0	-	-	-
Новоалександровский	-	16.7	83.3	-	16.7	83.3	-	-	-
Труновский	-	25.0	75.0	-	25.0	75.0	-	-	-
Шпаковский	-	16.7	83.3	-	16.7	83.3	-	-	-
Георгиевский	20.0	-	80.0	20.0	-	80.0	-	-	-
Кировский	-	50.0	50.0	-	50.0	37.5	-	-	12.5
Предгорный	-	50.0	50.0	-	50.0	37.5	-	-	12.5
город Ставрополь	-	-	-	-	-	-	-	-	-
город-курорт Ессентуки	-	-	-	-	-	-	-	-	-
город-курорт Железноводск	-	-	-	-	-	-	-	-	-
город-курорт Кисловодск	-	-	-	-	-	-	-	-	-
город Лермонтов	-	-	-	-	-	-	-	-	-
Минераловодский	12.5	50.0	37.5	12.5	37.5	37.5	-	12.5	-
город Невинномысск	-	-	100.0	-	-	100.0	-	-	-
город-курорт Пятигорск	-	-	-	-	-	-	-	-	-

¹⁾ Без учета микропредприятий

38. РАСПРЕДЕЛЕНИЕ ЧИСЛЕННОСТИ РУКОВОДИТЕЛЕЙ СЕЛЬСКОХОЗЯЙСТВЕННЫХ

(на 1 июля 2016 г.;

	Сельскохозяйственные организации ¹⁾			
	Руководители, имеющие образование			
	высшее профессиональное (высшее)		среднее профессиональное (среднее специальное)	
	Всего	в том числе сельско- хозяйственное	Всего	в том числе сельско- хозяйственное
Всего по краю	307	206	24	12
Апанасенковский	11	7	1	-
Арзгирский	9	5	3	1
Левокумский	9	6	2	1
Нефтекумский	7	5	1	-
Туркменский	5	5	1	1
Александровский	9	6	1	1
Благодарненский	7	5	1	-
Буденновский	19	14	2	1
Ипатовский	16	10	1	1
Курский	8	5	2	2
Новоселицкий	12	7	-	-
Петровский	14	11	1	1
Советский	10	9	-	-
Степновский	7	4	-	-
Андроповский	6	4	-	-
Грачевский	8	2	2	1
Изобильненский	18	10	-	-
Кочубеевский	16	12	-	-
Красногвардейский	9	9	1	-
Новоалександровский	18	13	1	-
Труновский	11	9	-	-
Шпаковский	13	8	-	-
Георгиевский	19	13	-	-
Кировский	13	6	3	2
Предгорный	16	10	1	-
город Ставрополь	1	1	-	-
город-курорт Ессентуки	-	-	-	-
город-курорт Железноводск	1	1	-	-
город-курорт Кисловодск	1	1	-	-
город Лермонтов	-	-	-	-
Минераловодский	11	5	-	-
город Невинномысск	2	2	-	-
город-курорт Пятигорск	1	1	-	-

¹⁾ Без учета микропредприятий и подсобных сельскохозяйственных предприятий несельскохозяйственных организаций

ОРГАНИЗАЦИЙ ПО УРОВНЮ ОБРАЗОВАНИЯ

человек)

в том числе							
сельскохозяйственные организации, не относящиеся к субъектам малого предпринимательства				малые предприятия ¹⁾			
Руководители, имеющие образование				Руководители, имеющие образование			
высшее профессиональное (высшее)		среднее профессиональное (среднее специальное)		высшее профессиональное (высшее)		среднее профессиональное (среднее специальное)	
Всего	в том числе сельскохозяйственное	Всего	в том числе сельскохозяйственное	Всего	в том числе сельскохозяйственное	Всего	в том числе сельскохозяйственное
207	147	11	4	100	59	13	8
10	7	1	-	1	-	-	-
6	2	2	1	3	3	1	-
7	5	2	1	2	1	-	-
5	3	1	-	2	2	-	-
3	3	-	-	2	2	1	1
5	4	-	-	4	2	1	1
6	4	-	-	1	1	1	-
13	10	-	-	6	4	2	1
13	8	-	-	3	2	1	1
3	2	1	1	5	3	1	1
10	7	-	-	2	-	-	-
10	8	1	1	4	3	-	-
9	9	-	-	1	-	-	-
5	2	-	-	2	2	-	-
4	2	-	-	2	2	-	-
3	1	1	-	5	1	1	1
10	6	-	-	8	4	-	-
12	10	-	-	4	2	-	-
8	8	1	-	1	1	-	-
12	9	1	-	6	4	-	-
7	5	-	-	4	4	-	-
7	4	-	-	6	4	-	-
14	10	-	-	5	3	-	-
8	5	-	-	5	1	3	2
9	6	-	-	7	4	1	-
1	1	-	-	-	-	-	-
-	-	-	-	-	-	-	-
1	1	-	-	-	-	-	-
1	1	-	-	-	-	-	-
-	-	-	-	-	-	-	-
3	2	-	-	8	3	-	-
1	1	-	-	1	1	-	-
1	1	-	-	-	-	-	-

¹⁾ Без учета микропредприятий

39. СТРУКТУРА ЧИСЛЕННОСТИ РУКОВОДИТЕЛЕЙ СЕЛЬСКОХОЗЯЙСТВЕННЫХ

(на 1 июля 2016 г.; в процентах от общей

	Сельскохозяйственные организации ¹⁾			
	Руководители, имеющие образование			
	высшее профессиональное (высшее)		среднее профессиональное (среднее специальное)	
	Всего	в том числе сельско- хозяйственное	Всего	в том числе сельско- хозяйственное
Всего по краю	92.7	62.2	7.3	3.6
Апанасенковский	91.7	58.3	8.3	-
Арзгирский	75.0	41.7	25.0	8.3
Левокумский	81.8	54.5	18.2	9.1
Нефтекумский	87.5	62.5	12.5	-
Туркменский	83.3	83.3	16.7	16.7
Александровский	90.0	60.0	10.0	10.0
Благодарненский	87.5	62.5	12.5	-
Буденновский	90.5	66.7	9.5	4.8
Ипатовский	94.1	58.8	5.9	5.9
Курский	80.0	50.0	20.0	20.0
Новоселицкий	100.0	58.3	-	-
Петровский	93.3	73.3	6.7	6.7
Советский	100.0	90.0	-	-
Степновский	100.0	57.1	-	-
Андроповский	100.0	66.7	-	-
Грачевский	80.0	20.0	20.0	10.0
Изобильненский	100.0	55.6	-	-
Кочубеевский	100.0	75.0	-	-
Красногвардейский	90.0	90.0	10.0	-
Новоалександровский	94.7	68.4	5.3	-
Труновский	100.0	81.8	-	-
Шпаковский	100.0	61.5	-	-
Георгиевский	100.0	68.4	-	-
Кировский	81.3	37.5	18.8	12.5
Предгорный	94.1	58.8	5.9	-
город Ставрополь	100.0	100.0	-	-
город-курорт Ессентуки	-	-	-	-
город-курорт Железноводск	100.0	100.0	-	-
город-курорт Кисловодск	100.0	100.0	-	-
город Лермонтов	-	-	-	-
Минераловодский	100.0	45.5	-	-
город Невинномысск	100.0	100.0	-	-
город-курорт Пятигорск	100.0	100.0	-	-

¹⁾ Без учета микропредприятий и подсобных сельскохозяйственных предприятий несельскохозяйственных организаций

ОРГАНИЗАЦИЙ ПО УРОВНЮ ОБРАЗОВАНИЯ

численности руководителей)

в том числе							
сельскохозяйственные организации, не относящиеся к субъектам малого предпринимательства				малые предприятия ¹⁾			
Руководители, имеющие образование				Руководители, имеющие образование			
высшее профессиональное (высшее)		среднее профессиональное (среднее специальное)		высшее профессиональное (высшее)		среднее профессиональное (среднее специальное)	
Всего	в том числе сельскохозяйственное	Всего	в том числе сельскохозяйственное	Всего	в том числе сельскохозяйственное	Всего	в том числе сельскохозяйственное
95.0	67.4	5.0	1.8	88.5	52.2	11.5	7.1
90.9	63.6	9.1	-	100.0	-	-	-
75.0	25.0	25.0	12.5	75.0	75.0	25.0	-
77.8	55.6	22.2	11.1	100.0	50.0	-	-
83.3	50.0	16.7	-	100.0	100.0	-	-
100.0	100.0	-	-	66.7	66.7	33.3	33.3
100.0	80.0	-	-	80.0	40.0	20.0	20.0
100.0	66.7	-	-	50.0	50.0	50.0	-
100.0	76.9	-	-	75.0	50.0	25.0	12.5
100.0	61.5	-	-	75.0	50.0	25.0	25.0
75.0	50.0	25.0	25.0	83.3	50.0	16.7	16.7
100.0	70.0	-	-	100.0	-	-	-
90.9	72.7	9.1	9.1	100.0	75.0	-	-
100.0	100.0	-	-	100.0	-	-	-
100.0	40.0	-	-	100.0	100.0	-	-
100.0	50.0	-	-	100.0	100.0	-	-
75.0	25.0	25.0	-	83.3	16.7	16.7	16.7
100.0	60.0	-	-	100.0	50.0	-	-
100.0	83.3	-	-	100.0	50.0	-	-
88.9	88.9	11.1	-	100.0	100.0	-	-
92.3	69.2	7.7	-	100.0	66.7	-	-
100.0	71.4	-	-	100.0	100.0	-	-
100.0	57.1	-	-	100.0	66.7	-	-
100.0	71.4	-	-	100.0	60.0	-	-
100.0	62.5	-	-	62.5	12.5	37.5	25.0
100.0	66.7	-	-	87.5	50.0	12.5	-
100.0	100.0	-	-	-	-	-	-
-	-	-	-	-	-	-	-
100.0	100.0	-	-	-	-	-	-
100.0	100.0	-	-	-	-	-	-
-	-	-	-	-	-	-	-
100.0	66.7	-	-	100.0	37.5	-	-
100.0	100.0	-	-	100.0	100.0	-	-
100.0	100.0	-	-	-	-	-	-

¹⁾ Без учета микропредприятий

**40. РАСПРЕДЕЛЕНИЕ ЧИСЛЕННОСТИ РУКОВОДИТЕЛЕЙ СЕЛЬСКОХОЗЯЙСТВЕННЫХ
К СУБЪЕКТАМ МАЛОГО ПРЕДПРИНИМАТЕЛЬСТВА,**

(на 1 июля 2016 г.;

	Руководители, имеющие стаж работы					
	общий стаж, лет					
	до 1	1 - 4	5 - 10	11 - 20	21-30	31 и более
Всего по краю	-	1	8	32	56	121
Апанасенковский	-	-	-	2	1	8
Арзгирский	-	-	-	1	3	4
Левокумский	-	-	1	1	2	5
Нефтекумский	-	-	-	-	1	5
Туркменский	-	-	-	-	1	2
Александровский	-	-	-	2	1	2
Благодарненский	-	-	-	2	1	3
Буденновский	-	-	-	1	4	8
Ипатовский	-	-	1	4	6	2
Курский	-	-	-	-	1	3
Новоселицкий	-	1	-	3	2	4
Петровский	-	-	-	1	4	6
Советский	-	-	-	-	4	5
Степновский	-	-	-	1	1	3
Андроповский	-	-	2	-	2	-
Грачевский	-	-	-	2	1	1
Изобильненский	-	-	1	4	1	4
Кочубеевский	-	-	-	1	3	8
Красногвардейский	-	-	1	1	2	5
Новоалександровский	-	-	-	-	4	9
Труновский	-	-	-	1	3	3
Шпаковский	-	-	-	-	2	5
Георгиевский	-	-	1	2	1	10
Кировский	-	-	1	2	2	3
Предгорный	-	-	-	1	-	8
город Ставрополь	-	-	-	-	-	1
город-курорт Ессентуки	-	-	-	-	-	-
город-курорт Железноводск	-	-	-	-	1	-
город-курорт Кисловодск	-	-	-	-	-	1
город Лермонтов	-	-	-	-	-	-
Минераловодский	-	-	-	-	2	1
город Невинномысск	-	-	-	-	-	1
город-курорт Пятигорск	-	-	-	-	-	1

ОРГАНИЗАЦИЙ, НЕ ОТНОСЯЩИХСЯ
ПО СТАЖУ РАБОТЫ
человек)

Руководители, имеющие стаж работы											
в сельском хозяйстве, лет						руководителем, лет					
до 1	1 - 4	5 - 10	11 - 20	21-30	31 и более	до 1	1 - 4	5 - 10	11 - 20	21-30	31 и более
-	21	18	46	44	89	7	85	51	50	20	5
-	-	1	1	1	8	-	4	2	4	1	-
-	1	3	1	2	1	-	4	2	2	-	-
-	1	1	2	1	4	1	4	3	-	-	1
-	-	-	2	2	2	-	2	2	1	1	-
-	-	-	1	-	2	-	1	1	-	1	-
-	-	2	1	1	1	-	2	2	1	-	-
-	2	-	1	1	2	-	4	1	-	1	-
-	-	1	3	3	6	-	3	6	2	2	-
-	2	1	2	6	2	-	5	3	5	-	-
-	-	-	2	1	1	-	1	-	2	-	1
-	3	-	1	3	3	-	4	-	3	3	-
-	1	-	3	2	5	2	5	3	1	-	-
-	-	-	1	4	4	-	3	2	2	2	-
-	-	-	2	1	2	-	3	-	1	1	-
-	-	2	1	1	-	-	4	-	-	-	-
-	2	1	-	-	1	-	3	1	-	-	-
-	3	-	2	1	4	-	5	-	4	1	-
-	1	1	2	2	6	-	6	5	1	-	-
-	1	1	3	1	3	-	6	1	2	-	-
-	1	1	2	3	6	1	2	2	5	3	-
-	-	1	2	1	3	-	1	3	1	-	2
-	1	-	-	2	4	-	4	1	1	1	-
-	-	2	4	1	7	3	4	3	3	1	-
-	1	-	3	2	2	-	3	2	2	-	1
-	1	-	2	-	6	-	1	2	5	1	-
-	-	-	-	-	1	-	-	1	-	-	-
-	-	-	-	-	-	-	-	-	-	-	-
-	-	-	-	1	-	-	-	-	1	-	-
-	-	-	-	-	1	-	1	-	-	-	-
-	-	-	-	-	-	-	-	-	-	-	-
-	-	-	2	-	1	-	-	2	1	-	-
-	-	-	-	-	1	-	-	1	-	-	-
-	-	-	-	1	-	-	-	-	-	1	-

41. РАСПРЕДЕЛЕНИЕ ЧИСЛЕННОСТИ РУКОВОДИТЕЛЕЙ МАЛЫХ

(на 1 июля 2016 г.;

	Руководители, имеющие стаж работы					
	общий стаж, лет					
	до 1	1 - 4	5 - 10	11 - 20	21-30	31 и более
Всего по краю	-	2	9	16	25	61
Апанасенковский	-	-	-	-	1	-
Арзгирский	-	-	-	1	-	3
Левокумский	-	-	-	-	1	1
Нефтекумский	-	-	-	-	-	2
Туркменский	-	-	-	-	1	2
Александровский	-	-	1	1	2	1
Благодарненский	-	-	1	-	-	1
Буденновский	-	-	-	-	2	6
Ипатовский	-	-	-	-	1	3
Курский	-	-	-	1	3	2
Новоселицкий	-	-	1	-	-	1
Петровский	-	-	2	-	-	2
Советский	-	-	-	-	1	-
Степновский	-	-	-	-	1	1
Андроповский	-	1	-	-	-	1
Грачевский	-	-	1	1	2	2
Изобильненский	-	-	-	1	1	6
Кочубеевский	-	-	-	2	-	2
Красногвардейский	-	-	-	-	-	1
Новоалександровский	-	-	-	-	3	3
Труновский	-	-	-	1	-	3
Шпаковский	-	-	-	1	-	5
Георгиевский	-	-	1	-	1	3
Кировский	-	-	-	3	1	4
Предгорный	-	-	2	2	1	3
город Ставрополь	-	-	-	-	-	-
город-курорт Ессентуки	-	-	-	-	-	-
город-курорт Железноводск	-	-	-	-	-	-
город-курорт Кисловодск	-	-	-	-	-	-
город Лермонтов	-	-	-	-	-	-
Минераловодский	-	1	-	2	3	2
город Невинномысск	-	-	-	-	-	1
город-курорт Пятигорск	-	-	-	-	-	-

1) Без учета микропредприятий

СЕЛЬСКОХОЗЯЙСТВЕННЫХ ПРЕДПРИЯТИЙ¹⁾ ПО СТАЖУ РАБОТЫ

человек)

Руководители, имеющие стаж работы											
в сельском хозяйстве, лет						руководителем, лет					
до 1	1 - 4	5 - 10	11 - 20	21-30	31 и более	до 1	1 - 4	5 - 10	11 - 20	21-30	31 и более
-	9	19	24	22	39	4	33	41	22	13	-
-	-	-	-	1	-	-	-	1	-	-	-
-	-	1	-	-	3	-	1	1	1	1	-
-	-	1	1	-	-	-	1	1	-	-	-
-	-	-	-	-	2	-	-	-	1	1	-
-	-	-	-	1	2	-	2	1	-	-	-
-	-	1	2	1	1	-	-	5	-	-	-
-	-	2	-	-	-	-	1	1	-	-	-
-	-	2	1	1	4	-	1	1	3	3	-
-	-	-	1	1	2	-	-	2	2	-	-
-	-	1	1	3	1	-	2	3	-	1	-
-	-	1	1	-	-	-	1	-	1	-	-
-	1	1	-	-	2	-	1	1	1	1	-
-	-	-	-	1	-	-	-	1	-	-	-
-	-	-	1	-	1	-	1	-	1	-	-
-	1	-	-	-	1	1	-	1	-	-	-
-	3	-	1	1	1	-	5	1	-	-	-
-	-	-	4	2	2	-	2	3	2	1	-
-	-	2	1	-	1	-	1	1	2	-	-
-	-	-	-	1	-	-	-	-	-	1	-
-	-	2	1	1	2	1	-	3	-	2	-
-	1	-	1	1	1	1	2	-	1	-	-
-	-	-	1	1	4	-	2	3	-	1	-
-	-	1	1	1	2	-	2	1	2	-	-
-	1	1	3	-	3	-	3	2	3	-	-
-	1	3	-	2	2	-	1	6	1	-	-
-	-	-	-	-	-	-	-	-	-	-	-
-	-	-	-	-	-	-	-	-	-	-	-
-	-	-	-	-	-	-	-	-	-	-	-
-	-	-	-	-	-	-	-	-	-	-	-
-	-	-	-	-	-	-	-	-	-	-	-
-	1	-	3	2	2	1	3	2	1	1	-
-	-	-	-	1	-	-	1	-	-	-	-
-	-	-	-	-	-	-	-	-	-	-	-

**42. СТРУКТУРА ЧИСЛЕННОСТИ РУКОВОДИТЕЛЕЙ СЕЛЬСКОХОЗЯЙСТВЕННЫХ
К СУБЪЕКТАМ МАЛОГО ПРЕДПРИНИМАТЕЛЬСТВА,**

(на 1 июля 2016 г.; от общей)

	Руководители, имеющие стаж работы					
	общий стаж, лет					
	до 1	1 - 4	5 - 10	11 - 20	21-30	31 и более
Всего по краю	-	0.5	3.7	14.7	25.7	55.5
Апанасенковский	-	-	-	18.2	9.1	72.7
Арзгирский	-	-	-	12.5	37.5	50.0
Левокумский	-	-	11.1	11.1	22.2	55.6
Нефтекумский	-	-	-	-	16.7	83.3
Туркменский	-	-	-	-	33.3	66.7
Александровский	-	-	-	40.0	20.0	40.0
Благодарненский	-	-	-	33.3	16.7	50.0
Буденновский	-	-	-	7.7	30.8	61.5
Ипатовский	-	-	7.7	30.8	46.2	15.4
Курский	-	-	-	-	25.0	75.0
Новоселицкий	-	10.0	-	30.0	20.0	40.0
Петровский	-	-	-	9.1	36.4	54.5
Советский	-	-	-	-	44.4	55.6
Степновский	-	-	-	20.0	20.0	60.0
Андроповский	-	-	50.0	-	50.0	-
Грачевский	-	-	-	50.0	25.0	25.0
Изобильненский	-	-	10.0	40.0	10.0	40.0
Кочубеевский	-	-	-	8.3	25.0	66.7
Красногвардейский	-	-	11.1	11.1	22.2	55.6
Новоалександровский	-	-	-	-	30.8	69.2
Труновский	-	-	-	14.3	42.9	42.9
Шпаковский	-	-	-	-	28.6	71.4
Георгиевский	-	-	7.1	14.3	7.1	71.4
Кировский	-	-	12.5	25.0	25.0	37.5
Предгорный	-	-	-	11.1	-	88.9
город Ставрополь	-	-	-	-	-	100.0
город-курорт Ессентуки	-	-	-	-	-	-
город-курорт Железноводск	-	-	-	-	100.0	-
город-курорт Кисловодск	-	-	-	-	-	100.0
город Лермонтов	-	-	-	-	-	-
Минераловодский	-	-	-	-	66.7	33.3
город Невинномысск	-	-	-	-	-	100.0
город-курорт Пятигорск	-	-	-	-	-	100.0

ОРГАНИЗАЦИЙ, НЕ ОТНОСЯЩИХСЯ
ПО СТАЖУ РАБОТЫ
численности руководителей)

Руководители, имеющие стаж работы											
в сельском хозяйстве, лет						руководителем, лет					
до 1	1 - 4	5 - 10	11 - 20	21-30	31 и более	до 1	1 - 4	5 - 10	11 - 20	21-30	31 и более
-	9.6	8.3	21.1	20.2	40.8	3.2	39.0	23.4	22.9	9.2	2.3
-	-	9.1	9.1	9.1	72.7	-	36.4	18.2	36.4	9.1	-
-	12.5	37.5	12.5	25.0	12.5	-	50.0	25.0	25.0	-	-
-	11.1	11.1	22.2	11.1	44.4	11.1	44.4	33.3	-	-	11.1
-	-	-	33.3	33.3	33.3	-	33.3	33.3	16.7	16.7	-
-	-	-	33.3	-	66.7	-	33.3	33.3	-	33.3	-
-	-	40.0	20.0	20.0	20.0	-	40.0	40.0	20.0	-	-
-	33.3	-	16.7	16.7	33.3	-	66.7	16.7	-	16.7	-
-	-	7.7	23.1	23.1	46.2	-	23.1	46.2	15.4	15.4	-
-	15.4	7.7	15.4	46.2	15.4	-	38.5	23.1	38.5	-	-
-	-	-	50.0	25.0	25.0	-	25.0	-	50.0	-	25.0
-	30.0	-	10.0	30.0	30.0	-	40.0	-	30.0	30.0	-
-	9.1	-	27.3	18.2	45.5	18.2	45.5	27.3	9.1	-	-
-	-	-	11.1	44.4	44.4	-	33.3	22.2	22.2	22.2	-
-	-	-	40.0	20.0	40.0	-	60.0	-	20.0	20.0	-
-	-	50.0	25.0	25.0	-	-	100.0	-	-	-	-
-	50.0	25.0	-	-	25.0	-	75.0	25.0	-	-	-
-	30.0	-	20.0	10.0	40.0	-	50.0	-	40.0	10.0	-
-	8.3	8.3	16.7	16.7	50.0	-	50.0	41.7	8.3	-	-
-	11.1	11.1	33.3	11.1	33.3	-	66.7	11.1	22.2	-	-
-	7.7	7.7	15.4	23.1	46.2	7.7	15.4	15.4	38.5	23.1	-
-	-	14.3	28.6	14.3	42.9	-	14.3	42.9	14.3	-	28.6
-	14.3	-	-	28.6	57.1	-	57.1	14.3	14.3	14.3	-
-	-	14.3	28.6	7.1	50.0	21.4	28.6	21.4	21.4	7.1	-
-	12.5	-	37.5	25.0	25.0	-	37.5	25.0	25.0	-	12.5
-	11.1	-	22.2	-	66.7	-	11.1	22.2	55.6	11.1	-
-	-	-	-	-	100.0	-	-	100.0	-	-	-
-	-	-	-	-	-	-	-	-	-	-	-
-	-	-	-	100.0	-	-	-	-	100.0	-	-
-	-	-	-	-	100.0	-	100.0	-	-	-	-
-	-	-	-	-	-	-	-	-	-	-	-
-	-	-	66.7	-	33.3	-	-	66.7	33.3	-	-
-	-	-	-	-	100.0	-	-	100.0	-	-	-
-	-	-	-	100.0	-	-	-	-	-	100.0	-

43. СТРУКТУРА ЧИСЛЕННОСТИ РУКОВОДИТЕЛЕЙ МАЛЫХ

(на 1 июля 2016 г.; от общей)

	Руководители, имеющие стаж работы					
	общий стаж, лет					
	до 1	1 - 4	5 - 10	11 - 20	21-30	31 и более
Всего по краю	-	1.8	8.0	14.2	22.1	54.0
Апанасенковский	-	-	-	-	100.0	-
Арзгирский	-	-	-	25.0	-	75.0
Левокумский	-	-	-	-	50.0	50.0
Нефтекумский	-	-	-	-	-	100.0
Туркменский	-	-	-	-	33.3	66.7
Александровский	-	-	20.0	20.0	40.0	20.0
Благодарненский	-	-	50.0	-	-	50.0
Буденновский	-	-	-	-	25.0	75.0
Ипатовский	-	-	-	-	25.0	75.0
Курский	-	-	-	16.7	50.0	33.3
Новоселицкий	-	-	50.0	-	-	50.0
Петровский	-	-	50.0	-	-	50.0
Советский	-	-	-	-	100.0	-
Степновский	-	-	-	-	50.0	50.0
Андроповский	-	50.0	-	-	-	50.0
Грачевский	-	-	16.7	16.7	33.3	33.3
Изобильненский	-	-	-	12.5	12.5	75.0
Кочубеевский	-	-	-	50.0	-	50.0
Красногвардейский	-	-	-	-	-	100.0
Новоалександровский	-	-	-	-	50.0	50.0
Труновский	-	-	-	25.0	-	75.0
Шпаковский	-	-	-	16.7	-	83.3
Георгиевский	-	-	20.0	-	20.0	60.0
Кировский	-	-	-	37.5	12.5	50.0
Предгорный	-	-	25.0	25.0	12.5	37.5
город Ставрополь	-	-	-	-	-	-
город-курорт Ессентуки	-	-	-	-	-	-
город-курорт Железноводск	-	-	-	-	-	-
город-курорт Кисловодск	-	-	-	-	-	-
город Лермонтов	-	-	-	-	-	-
Минераловодский	-	12.5	-	25.0	37.5	25.0
город Невинномысск	-	-	-	-	-	100.0
город-курорт Пятигорск	-	-	-	-	-	-

1) Без учета микропредприятий

СЕЛЬСКОХОЗЯЙСТВЕННЫХ ПРЕДПРИЯТИЙ¹⁾ ПО СТАЖУ РАБОТЫ
 численности руководителей)

Руководители, имеющие стаж работы											
в сельском хозяйстве, лет						руководителем, лет					
до 1	1 - 4	5 - 10	11 - 20	21-30	31 и более	до 1	1 - 4	5 - 10	11 - 20	21-30	31 и более
-	8.0	16.8	21.2	19.5	34.5	3.5	29.2	36.3	19.5	11.5	-
-	-	-	-	100.0	-	-	-	100.0	-	-	-
-	-	25.0	-	-	75.0	-	25.0	25.0	25.0	25.0	-
-	-	50.0	50.0	-	-	-	50.0	50.0	-	-	-
-	-	-	-	-	100.0	-	-	-	50.0	50.0	-
-	-	-	-	33.3	66.7	-	66.7	33.3	-	-	-
-	-	20.0	40.0	20.0	20.0	-	-	100.0	-	-	-
-	-	100.0	-	-	-	-	50.0	50.0	-	-	-
-	-	25.0	12.5	12.5	50.0	-	12.5	12.5	37.5	37.5	-
-	-	-	25.0	25.0	50.0	-	-	50.0	50.0	-	-
-	-	16.7	16.7	50.0	16.7	-	33.3	50.0	-	16.7	-
-	-	50.0	50.0	-	-	-	50.0	-	50.0	-	-
-	25.0	25.0	-	-	50.0	-	25.0	25.0	25.0	25.0	-
-	-	-	-	100.0	-	-	-	100.0	-	-	-
-	-	-	50.0	-	50.0	-	50.0	-	50.0	-	-
-	50.0	-	-	-	50.0	50.0	-	50.0	-	-	-
-	50.0	-	16.7	16.7	16.7	-	83.3	16.7	-	-	-
-	-	-	50.0	25.0	25.0	-	25.0	37.5	25.0	12.5	-
-	-	50.0	25.0	-	25.0	-	25.0	25.0	50.0	-	-
-	-	-	-	100.0	-	-	-	-	-	100.0	-
-	-	33.3	16.7	16.7	33.3	16.7	-	50.0	-	33.3	-
-	25.0	-	25.0	25.0	25.0	25.0	50.0	-	25.0	-	-
-	-	-	16.7	16.7	66.7	-	33.3	50.0	-	16.7	-
-	-	20.0	20.0	20.0	40.0	-	40.0	20.0	40.0	-	-
-	12.5	12.5	37.5	-	37.5	-	37.5	25.0	37.5	-	-
-	12.5	37.5	-	25.0	25.0	-	12.5	75.0	12.5	-	-
-	-	-	-	-	-	-	-	-	-	-	-
-	-	-	-	-	-	-	-	-	-	-	-
-	-	-	-	-	-	-	-	-	-	-	-
-	-	-	-	-	-	-	-	-	-	-	-
-	-	-	-	-	-	-	-	-	-	-	-
-	-	-	-	-	-	-	-	-	-	-	-
-	12.5	-	37.5	25.0	25.0	12.5	37.5	25.0	12.5	12.5	-
-	-	-	-	100.0	-	-	100.0	-	-	-	-
-	-	-	-	-	-	-	-	-	-	-	-

44. РАСПРЕДЕЛЕНИЕ ЧИСЛЕННОСТИ ПОСТОЯННЫХ РАБОТНИКОВ

(на 1 июля 2016 г.;

	мужчины в возрасте, лет					
	Всего					
		до 15	15 - 17	18 - 29	30 - 59	60 и более
Всего по краю	42888	-	12	3786	22306	3060
Апанасенковский	2662	-	-	239	1503	176
Арзгирский	1267	-	-	93	730	99
Левокумский	1256	-	-	80	712	78
Нефтекумский	225	-	-	14	115	23
Туркменский	748	-	1	56	421	49
Александровский	562	-	-	35	339	38
Благодарненский	1494	-	-	69	946	37
Буденновский	2152	-	-	203	1070	204
Ипатовский	2202	-	1	178	1255	170
Курский	806	-	-	94	444	45
Новоселицкий	2085	-	-	198	1172	124
Петровский	1490	-	-	109	811	75
Советский	2839	-	-	218	1454	220
Степновский	806	-	-	51	448	81
Андроповский	287	-	-	43	155	19
Грачевский	571	-	-	36	263	79
Изобильненский	1320	-	-	128	750	96
Кочубеевский	3289	-	1	338	1715	247
Красногвардейский	2035	-	-	189	1132	73
Новоалександровский	3936	-	2	446	2030	236
Труновский	1883	-	3	191	1015	113
Шпаковский	1366	-	-	122	624	110
Георгиевский	2324	-	-	222	1085	228
Кировский	1484	-	1	103	559	127
Предгорный	2434	-	3	221	907	173
город Ставрополь	342	-	-	27	185	24
город-курорт Ессентуки	-	-	-	-	-	-
город-курорт Железноводск	30	-	-	4	8	3
город-курорт Кисловодск	3	-	-	-	-	1
город Лермонтов	-	-	-	-	-	-
Минераловодский	826	-	-	78	410	84
город Невинномысск	93	-	-	1	38	17
город-курорт Пятигорск	71	-	-	-	10	11

¹⁾ Без учета микропредприятий и подсобных сельскохозяйственных предприятий несельскохозяйственных организаций

СЕЛЬСКОХОЗЯЙСТВЕННЫХ ОРГАНИЗАЦИЙ¹⁾ ПО ПОЛУ И ВОЗРАСТУ

человек)

в том числе				
женщины в возрасте, лет				
до 15	15 - 17	18 - 29	30 - 54	55 и более
-	6	1704	9825	2189
-	-	64	568	112
-	-	23	248	74
-	-	37	316	33
-	-	11	56	6
-	-	18	155	48
-	-	9	102	39
-	-	88	313	41
-	-	80	475	120
-	-	44	442	112
-	-	33	172	18
-	-	61	396	134
-	-	46	396	53
-	-	109	655	183
-	-	16	155	55
-	-	10	45	15
-	-	23	119	51
-	-	51	251	44
-	-	183	702	103
-	-	75	487	79
-	3	175	896	148
-	3	50	417	91
-	-	66	380	64
-	-	80	551	158
-	-	115	498	81
-	-	202	725	203
-	-	4	81	21
-	-	-	-	-
-	-	2	10	3
-	-	-	1	1
-	-	-	-	-
-	-	27	173	54
-	-	2	20	15
-	-	-	20	30

**45. РАСПРЕДЕЛЕНИЕ ЧИСЛЕННОСТИ ПОСТОЯННЫХ РАБОТНИКОВ
К СУБЪЕКТАМ МАЛОГО ПРЕДПРИНИМАТЕЛЬСТВА,**

(на 1 июля 2016 г.;

	Всего	мужчины в возрасте, лет				
		до 15	15 - 17	18 - 29	30 - 59	60 и более
		Всего по краю	37283	-	11	3387
Апанасенковский	2647	-	-	238	1493	175
Арзгирский	971	-	-	74	552	69
Левокумский	1184	-	-	74	675	76
Нефтекумский	190	-	-	9	103	19
Туркменский	599	-	1	47	340	36
Александровский	398	-	-	28	246	19
Благодарненский	1369	-	-	62	876	32
Буденновский	1722	-	-	178	841	160
Ипатовский	2133	-	1	172	1216	168
Курский	510	-	-	67	287	27
Новоселицкий	2006	-	-	196	1110	117
Петровский	1302	-	-	100	688	68
Советский	2791	-	-	216	1437	216
Степновский	763	-	-	49	424	78
Андроповский	140	-	-	23	70	8
Грачевский	210	-	-	13	106	29
Изобильненский	897	-	-	82	504	63
Кочубеевский	3017	-	1	324	1560	216
Красногвардейский	1940	-	-	186	1093	70
Новоалександровский	3573	-	2	422	1836	215
Труновский	1590	-	3	174	861	86
Шпаковский	1117	-	-	104	498	86
Георгиевский	1997	-	-	191	901	192
Кировский	1164	-	-	80	386	87
Предгорный	2178	-	3	201	744	157
город Ставрополь	342	-	-	27	185	24
город-курорт Ессентуки	-	-	-	-	-	-
город-курорт Железноводск	30	-	-	4	8	3
город-курорт Кисловодск	3	-	-	-	-	1
город Лермонтов	-	-	-	-	-	-
Минераловодский	372	-	-	46	178	34
город Невинномысск	57	-	-	-	30	7
город-курорт Пятигорск	71	-	-	-	10	11

СЕЛЬСКОХОЗЯЙСТВЕННЫХ ОРГАНИЗАЦИЙ, НЕ ОТНОСЯЩИХСЯ

ПО ПОЛУ И ВОЗРАСТУ

человек)

В том числе				
женщины в возрасте, лет				
до 15	15 - 17	18 - 29	30 - 54	55 и более
-	6	1530	8675	1867
-	-	64	566	111
-	-	21	197	58
-	-	34	297	28
-	-	8	45	6
-	-	12	126	37
-	-	8	70	27
-	-	84	274	41
-	-	73	374	96
-	-	42	422	112
-	-	14	100	15
-	-	61	391	131
-	-	43	353	50
-	-	109	635	178
-	-	15	145	52
-	-	5	29	5
-	-	12	40	10
-	-	36	186	26
-	-	170	658	88
-	-	70	451	70
-	3	164	800	131
-	3	42	350	71
-	-	57	326	46
-	-	71	505	137
-	-	102	445	64
-	-	192	689	192
-	-	4	81	21
-	-	-	-	-
-	-	2	10	3
-	-	-	1	1
-	-	-	-	-
-	-	15	79	20
-	-	-	10	10
-	-	-	20	30

46. РАСПРЕДЕЛЕНИЕ ЧИСЛЕННОСТИ ПОСТОЯННЫХ РАБОТНИКОВ МАЛЫХ

(на 1 июля 2016 г.;

	мужчины в возрасте, лет					
	Всего					
		до 15	15 - 17	18 - 29	30 - 59	60 и более
Всего по краю	5605	-	1	399	3048	511
Апанасенковский	15	-	-	1	10	1
Арзгирский	296	-	-	19	178	30
Левокумский	72	-	-	6	37	2
Нефтекумский	35	-	-	5	12	4
Туркменский	149	-	-	9	81	13
Александровский	164	-	-	7	93	19
Благодарненский	125	-	-	7	70	5
Буденновский	430	-	-	25	229	44
Ипатовский	69	-	-	6	39	2
Курский	296	-	-	27	157	18
Новоселицкий	79	-	-	2	62	7
Петровский	188	-	-	9	123	7
Советский	48	-	-	2	17	4
Степновский	43	-	-	2	24	3
Андроповский	147	-	-	20	85	11
Грачевский	361	-	-	23	157	50
Изобильненский	423	-	-	46	246	33
Кочубеевский	272	-	-	14	155	31
Красногвардейский	95	-	-	3	39	3
Новоалександровский	363	-	-	24	194	21
Труновский	293	-	-	17	154	27
Шпаковский	249	-	-	18	126	24
Георгиевский	327	-	-	31	184	36
Кировский	320	-	1	23	173	40
Предгорный	256	-	-	20	163	16
город Ставрополь	-	-	-	-	-	-
город-курорт Ессентуки	-	-	-	-	-	-
город-курорт Железноводск	-	-	-	-	-	-
город-курорт Кисловодск	-	-	-	-	-	-
город Лермонтов	-	-	-	-	-	-
Минераловодский	454	-	-	32	232	50
город Невинномысск	36	-	-	1	8	10
город-курорт Пятигорск	-	-	-	-	-	-

1) Без учета микропредприятий

СЕЛЬСКОХОЗЯЙСТВЕННЫХ ПРЕДПРИЯТИЙ¹⁾ ПО ПОЛУ И ВОЗРАСТУ

человек)

в том числе				
женщины в возрасте, лет				
до 15	15 - 17	18 - 29	30 - 54	55 и более
-	-	174	1150	322
-	-	-	2	1
-	-	2	51	16
-	-	3	19	5
-	-	3	11	-
-	-	6	29	11
-	-	1	32	12
-	-	4	39	-
-	-	7	101	24
-	-	2	20	-
-	-	19	72	3
-	-	-	5	3
-	-	3	43	3
-	-	-	20	5
-	-	1	10	3
-	-	5	16	10
-	-	11	79	41
-	-	15	65	18
-	-	13	44	15
-	-	5	36	9
-	-	11	96	17
-	-	8	67	20
-	-	9	54	18
-	-	9	46	21
-	-	13	53	17
-	-	10	36	11
-	-	-	-	-
-	-	-	-	-
-	-	-	-	-
-	-	-	-	-
-	-	-	-	-
-	-	12	94	34
-	-	2	10	5
-	-	-	-	-

**47. СТРУКТУРА ЧИСЛЕННОСТИ ПОСТОЯННЫХ РАБОТНИКОВ СЕЛЬСКОХОЗЯЙСТВЕННЫХ
ОРГАНИЗАЦИЙ, НЕ ОТНОСЯЩИХСЯ К СУБЪЕКТАМ МАЛОГО ПРЕДПРИНИМАТЕЛЬСТВА,
ПО ПОЛУ И ВОЗРАСТУ**

(на 1 июля 2016 г.; в процентах от общей численности постоянных работников)

	Мужчины в возрасте, лет					Женщины в возрасте, лет				
	до 15	15 - 17	18 - 29	30 - 59	60 и более	до 15	15 - 17	18 - 29	30 - 54	55 и более
Всего по краю	-	0.0	9.1	51.7	6.8	-	0.0	4.1	23.3	5.0
Апанасенковский	-	-	9.0	56.4	6.6	-	-	2.4	21.4	4.2
Арзгирский	-	-	7.6	56.8	7.1	-	-	2.2	20.3	6.0
Левокумский	-	-	6.3	57.0	6.4	-	-	2.9	25.1	2.4
Нефтекумский	-	-	4.7	54.2	10.0	-	-	4.2	23.7	3.2
Туркменский	-	0.2	7.8	56.8	6.0	-	-	2.0	21.0	6.2
Александровский	-	-	7.0	61.8	4.8	-	-	2.0	17.6	6.8
Благодарненский	-	-	4.5	64.0	2.3	-	-	6.1	20.0	3.0
Буденновский	-	-	10.3	48.8	9.3	-	-	4.2	21.7	5.6
Ипатовский	-	0.0	8.1	57.0	7.9	-	-	2.0	19.8	5.3
Курский	-	-	13.1	56.3	5.3	-	-	2.7	19.6	2.9
Новоселицкий	-	-	9.8	55.3	5.8	-	-	3.0	19.5	6.5
Петровский	-	-	7.7	52.8	5.2	-	-	3.3	27.1	3.8
Советский	-	-	7.7	51.5	7.7	-	-	3.9	22.8	6.4
Степновский	-	-	6.4	55.6	10.2	-	-	2.0	19.0	6.8
Андроповский	-	-	16.4	50.0	5.7	-	-	3.6	20.7	3.6
Грачевский	-	-	6.2	50.5	13.8	-	-	5.7	19.0	4.8
Изобильненский	-	-	9.1	56.2	7.0	-	-	4.0	20.7	2.9
Кочубеевский	-	0.0	10.7	51.7	7.2	-	-	5.6	21.8	2.9
Красногвардейский	-	-	9.6	56.3	3.6	-	-	3.6	23.2	3.6
Новоалександровский	-	0.1	11.8	51.4	6.0	-	0.1	4.6	22.4	3.7
Труновский	-	0.2	10.9	54.2	5.4	-	0.2	2.6	22.0	4.5
Шпаковский	-	-	9.3	44.6	7.7	-	-	5.1	29.2	4.1
Георгиевский	-	-	9.5	45.1	9.6	-	-	3.6	25.3	6.9
Кировский	-	-	6.9	33.2	7.5	-	-	8.8	38.2	5.5
Предгорный	-	0.1	9.2	34.2	7.2	-	-	8.8	31.6	8.8
город Ставрополь	-	-	7.9	54.1	7.0	-	-	1.2	23.7	6.1
город-курорт Ессентуки	-	-	-	-	-	-	-	-	-	-
город-курорт Железноводск	-	-	13.3	26.7	10.0	-	-	6.7	33.3	10.0
город-курорт Кисловодск	-	-	-	-	33.3	-	-	-	33.3	33.3
город Лермонтов	-	-	-	-	-	-	-	-	-	-
Минераловодский	-	-	12.4	47.8	9.1	-	-	4.0	21.2	5.4
город Невинномысск	-	-	-	52.6	12.3	-	-	-	17.5	17.5
город-курорт Пятигорск	-	-	-	14.1	15.5	-	-	-	28.2	42.3

**48. СТРУКТУРА ЧИСЛЕННОСТИ ПОСТОЯННЫХ РАБОТНИКОВ МАЛЫХ
СЕЛЬСКОХОЗЯЙСТВЕННЫХ ПРЕДПРИЯТИЙ¹⁾ ПО ПОЛУ И ВОЗРАСТУ**
(на 1 июля 2016 г.; в процентах от общей численности постоянных работников)

	Мужчины в возрасте, лет					Женщины в возрасте, лет				
	до 15	15 - 17	18 - 29	30 - 59	60 и более	до 15	15 - 17	18 - 29	30 - 54	55 и более
Всего по краю	-	0.0	7.1	54.4	9.1	-	-	3.1	20.5	5.7
Апанасенковский	-	-	6.7	66.7	6.7	-	-	-	13.3	6.7
Арзгирский	-	-	6.4	60.1	10.1	-	-	0.7	17.2	5.4
Левокумский	-	-	8.3	51.4	2.8	-	-	4.2	26.4	6.9
Нефтекумский	-	-	14.3	34.3	11.4	-	-	8.6	31.4	-
Туркменский	-	-	6.0	54.4	8.7	-	-	4.0	19.5	7.4
Александровский	-	-	4.3	56.7	11.6	-	-	0.6	19.5	7.3
Благодарненский	-	-	5.6	56.0	4.0	-	-	3.2	31.2	-
Буденновский	-	-	5.8	53.3	10.2	-	-	1.6	23.5	5.6
Ипатовский	-	-	8.7	56.5	2.9	-	-	2.9	29.0	-
Курский	-	-	9.1	53.0	6.1	-	-	6.4	24.3	1.0
Новоселицкий	-	-	2.5	78.5	8.9	-	-	-	6.3	3.8
Петровский	-	-	4.8	65.4	3.7	-	-	1.6	22.9	1.6
Советский	-	-	4.2	35.4	8.3	-	-	-	41.7	10.4
Степновский	-	-	4.7	55.8	7.0	-	-	2.3	23.3	7.0
Андроповский	-	-	13.6	57.8	7.5	-	-	3.4	10.9	6.8
Грачевский	-	-	6.4	43.5	13.9	-	-	3.0	21.9	11.4
Изобильненский	-	-	10.9	58.2	7.8	-	-	3.5	15.4	4.3
Кочубеевский	-	-	5.1	57.0	11.4	-	-	4.8	16.2	5.5
Красногвардейский	-	-	3.2	41.1	3.2	-	-	5.3	37.9	9.5
Новоалександровский	-	-	6.6	53.4	5.8	-	-	3.0	26.4	4.7
Труновский	-	-	5.8	52.6	9.2	-	-	2.7	22.9	6.8
Шпаковский	-	-	7.2	50.6	9.6	-	-	3.6	21.7	7.2
Георгиевский	-	-	9.5	56.3	11.0	-	-	2.8	14.1	6.4
Кировский	-	0.3	7.2	54.1	12.5	-	-	4.1	16.6	5.3
Предгорный	-	-	7.8	63.7	6.3	-	-	3.9	14.1	4.3
город Ставрополь	-	-	-	-	-	-	-	-	-	-
город-курорт Ессентуки	-	-	-	-	-	-	-	-	-	-
город-курорт Железноводск	-	-	-	-	-	-	-	-	-	-
город-курорт Кисловодск	-	-	-	-	-	-	-	-	-	-
город Лермонтов	-	-	-	-	-	-	-	-	-	-
Минераловодский	-	-	7.0	51.1	11.0	-	-	2.6	20.7	7.5
город Невинномысск	-	-	2.8	22.2	27.8	-	-	5.6	27.8	13.9
город-курорт Пятигорск	-	-	-	-	-	-	-	-	-	-

¹⁾ Без учета микропредприятий

**49. РАСПРЕДЕЛЕНИЕ ЧИСЛЕННОСТИ ПОСТОЯННЫХ РАБОТНИКОВ
СЕЛЬСКОХОЗЯЙСТВЕННЫХ ОРГАНИЗАЦИЙ¹⁾ ПО УРОВНЮ ОБРАЗОВАНИЯ**
(на 1 июля 2016 г.; человек)

	Работники, имеющие образование						
	высшее профессиональное (высшее)		среднее профессиональное (среднее специальное)		начальное профессиональное (профессионально-техническое)	среднее (полное) общее или основное	начальное общее или не имеют начального общего образования
	Всего	в том числе сельскохозяйственное	Всего	в том числе сельскохозяйственное			
Всего по краю	6062	3264	9037	4560	8732	16722	2335
Апанасенковский	289	197	635	389	380	1040	318
Арзгирский	131	86	249	128	359	489	39
Левокумский	119	85	163	97	266	644	64
Нефтекумский	27	15	40	10	38	110	10
Туркменский	95	62	149	73	244	211	49
Александровский	132	46	139	55	98	148	45
Благодарненский	223	117	294	151	261	682	34
Буденновский	238	136	504	334	358	937	115
Ипатовский	226	165	431	258	391	1017	137
Курский	107	41	191	60	196	290	22
Новоселицкий	370	246	442	239	527	586	160
Петровский	196	113	297	146	345	597	55
Советский	240	161	513	336	722	1280	84
Степновский	75	50	124	90	176	363	68
Андроповский	45	20	72	57	87	83	-
Грачевский	85	37	99	34	86	291	10
Изобильненский	215	108	268	159	232	554	51
Кочубеевский	539	256	917	333	1017	658	158
Красногвардейский	397	240	461	238	328	845	4
Новоалександровский	735	345	753	422	822	1407	219
Труновский	262	158	354	228	468	770	29
Шпаковский	180	108	261	89	167	702	56
Георгиевский	334	166	499	296	461	958	72
Кировский	157	73	297	102	259	656	115
Предгорный	383	125	520	142	232	909	390
город Ставрополь	69	43	74	47	74	120	5
город-курорт Ессентуки	-	-	-	-	-	-	-
город-курорт Железноводск	9	3	6	1	3	12	-
город-курорт Кисловодск	3	2	-	-	-	-	-
город Лермонтов	-	-	-	-	-	-	-
Минераловодский	150	43	252	37	125	294	5
город Невинномысск	20	14	27	9	10	15	21
город-курорт Пятигорск	11	3	6	-	-	54	-

¹⁾ Без учета микропредприятий и подсобных сельскохозяйственных предприятий несельскохозяйственных организаций

**50. РАСПРЕДЕЛЕНИЕ ЧИСЛЕННОСТИ ПОСТОЯННЫХ РАБОТНИКОВ СЕЛЬСКОХОЗЯЙСТВЕННЫХ
ОРГАНИЗАЦИЙ, НЕ ОТНОСЯЩИХСЯ К СУБЪЕКТАМ МАЛОГО ПРЕДПРИНИМАТЕЛЬСТВА,
ПО УРОВНЮ ОБРАЗОВАНИЯ**
(на 1 июля 2016 г.; человек)

	Работники, имеющие образование						
	высшее профессиональное (высшее)		среднее профессиональное (среднее специальное)		начальное профессиональное (профессионально-техническое)	среднее (полное) общее или основное	начальное общее или не имеют начального общего образования
	Всего	в том числе сельскохозяйственное	Всего	в том числе сельскохозяйственное			
Всего по краю	5165	2801	7901	3992	7643	14409	2165
Апанасенковский	285	197	632	386	374	1038	318
Арзгирский	99	60	199	91	251	389	33
Левокумский	107	83	155	93	243	615	64
Нефтекумский	20	12	37	8	34	89	10
Туркменский	81	54	118	52	216	136	48
Александровский	104	30	82	25	32	136	44
Благодарненский	209	109	264	142	228	644	24
Буденновский	188	108	436	292	264	726	108
Ипатовский	211	157	412	246	389	984	137
Курский	66	26	111	49	108	214	11
Новоселицкий	357	240	431	236	487	575	156
Петровский	180	103	274	132	286	507	55
Советский	231	155	501	332	704	1271	84
Степновский	70	45	115	83	163	351	64
Андроповский	23	8	17	10	78	22	-
Грачевский	34	21	33	14	74	63	6
Изобильненский	125	65	171	117	183	374	44
Кочубеевский	504	240	877	308	957	525	154
Красногвардейский	376	224	423	214	303	834	4
Новоалександровский	659	294	694	375	743	1264	213
Труновский	216	129	300	197	403	660	11
Шпаковский	126	73	212	75	138	597	44
Георгиевский	272	143	430	255	392	836	67
Кировский	110	41	239	72	204	516	95
Предгорный	339	108	465	131	208	801	365
город Ставрополь	69	43	74	47	74	120	5
город-курорт Ессентуки	-	-	-	-	-	-	-
город-курорт Железноводск	9	3	6	1	3	12	-
город-курорт Кисловодск	3	2	-	-	-	-	-
город Лермонтов	-	-	-	-	-	-	-
Минераловодский	66	14	166	-	98	41	1
город Невинномысск	15	11	21	9	6	15	-
город-курорт Пятигорск	11	3	6	-	-	54	-

**51. РАСПРЕДЕЛЕНИЕ ЧИСЛЕННОСТИ ПОСТОЯННЫХ РАБОТНИКОВ
МАЛЫХ СЕЛЬСКОХОЗЯЙСТВЕННЫХ ПРЕДПРИЯТИЙ¹⁾ ПО УРОВНЮ ОБРАЗОВАНИЯ**
(на 1 июля 2016 г.; человек)

	Работники, имеющие образование						
	высшее профессиональное (высшее)		среднее профессиональное (среднее специальное)		начальное профессиональное (профессионально-техническое)	среднее (полное) общее или основное	начальное общее или не имеют начального общего образования
	Всего	в том числе сельскохозяйственное	Всего	в том числе сельскохозяйственное			
Всего по краю	897	463	1136	568	1089	2313	170
Апанасенковский	4	-	3	3	6	2	-
Арзгирский	32	26	50	37	108	100	6
Левокумский	12	2	8	4	23	29	-
Нефтекумский	7	3	3	2	4	21	-
Туркменский	14	8	31	21	28	75	1
Александровский	28	16	57	30	66	12	1
Благодарненский	14	8	30	9	33	38	10
Буденновский	50	28	68	42	94	211	7
Ипатовский	15	8	19	12	2	33	-
Курский	41	15	80	11	88	76	11
Новоселицкий	13	6	11	3	40	11	4
Петровский	16	10	23	14	59	90	-
Советский	9	6	12	4	18	9	-
Степновский	5	5	9	7	13	12	4
Андроповский	22	12	55	47	9	61	-
Грачевский	51	16	66	20	12	228	4
Изобильненский	90	43	97	42	49	180	7
Кочубеевский	35	16	40	25	60	133	4
Красногвардейский	21	16	38	24	25	11	-
Новоалександровский	76	51	59	47	79	143	6
Труновский	46	29	54	31	65	110	18
Шпаковский	54	35	49	14	29	105	12
Георгиевский	62	23	69	41	69	122	5
Кировский	47	32	58	30	55	140	20
Предгорный	44	17	55	11	24	108	25
город Ставрополь	-	-	-	-	-	-	-
город-курорт Ессентуки	-	-	-	-	-	-	-
город-курорт Железноводск	-	-	-	-	-	-	-
город-курорт Кисловодск	-	-	-	-	-	-	-
город Лермонтов	-	-	-	-	-	-	-
Минераловодский	84	29	86	37	27	253	4
город Невинномысск	5	3	6	-	4	-	21
город-курорт Пятигорск	-	-	-	-	-	-	-

¹⁾ Без учета микропредприятий

**52. СТРУКТУРА ЧИСЛЕННОСТИ ПОСТОЯННЫХ РАБОТНИКОВ
СЕЛЬСКОХОЗЯЙСТВЕННЫХ ОРГАНИЗАЦИЙ¹⁾ ПО УРОВНЮ ОБРАЗОВАНИЯ**
(на 1 июля 2016 г.; в процентах от общей численности постоянных работников)

	Работники, имеющие образование						
	высшее профессиональное (высшее)		среднее профессиональное (среднее специальное)		начальное профессиональное (профессионально-техническое)	среднее (полное) общее или основное	начальное общее или не имеют начального общего образования
	Всего	в том числе сельскохозяйственное	Всего	в том числе сельскохозяйственное			
Всего по краю	14.1	7.6	21.1	10.6	20.4	39.0	5.4
Апанасенковский	10.9	7.4	23.9	14.6	14.3	39.1	11.9
Арзгирский	10.3	6.8	19.7	10.1	28.3	38.6	3.1
Левокумский	9.5	6.8	13.0	7.7	21.2	51.3	5.1
Нефтекумский	12.0	6.7	17.8	4.4	16.9	48.9	4.4
Туркменский	12.7	8.3	19.9	9.8	32.6	28.2	6.6
Александровский	23.5	8.2	24.7	9.8	17.4	26.3	8.0
Благодарненский	14.9	7.8	19.7	10.1	17.5	45.6	2.3
Буденновский	11.1	6.3	23.4	15.5	16.6	43.5	5.3
Ипатовский	10.3	7.5	19.6	11.7	17.8	46.2	6.2
Курский	13.3	5.1	23.7	7.4	24.3	36.0	2.7
Новоселицкий	17.7	11.8	21.2	11.5	25.3	28.1	7.7
Петровский	13.2	7.6	19.9	9.8	23.2	40.1	3.7
Советский	8.5	5.7	18.1	11.8	25.4	45.1	3.0
Степновский	9.3	6.2	15.4	11.2	21.8	45.0	8.4
Андроповский	15.7	7.0	25.1	19.9	30.3	28.9	-
Грачевский	14.9	6.5	17.3	6.0	15.1	51.0	1.8
Изобильненский	16.3	8.2	20.3	12.0	17.6	42.0	3.9
Кочубеевский	16.4	7.8	27.9	10.1	30.9	20.0	4.8
Красногвардейский	19.5	11.8	22.7	11.7	16.1	41.5	0.2
Новоалександровский	18.7	8.8	19.1	10.7	20.9	35.7	5.6
Труновский	13.9	8.4	18.8	12.1	24.9	40.9	1.5
Шпаковский	13.2	7.9	19.1	6.5	12.2	51.4	4.1
Георгиевский	14.4	7.1	21.5	12.7	19.8	41.2	3.1
Кировский	10.6	4.9	20.0	6.9	17.5	44.2	7.7
Предгорный	15.7	5.1	21.4	5.8	9.5	37.3	16.0
город Ставрополь	20.2	12.6	21.6	13.7	21.6	35.1	1.5
город-курорт Ессентуки	-	-	-	-	-	-	-
город-курорт Железноводск	30.0	10.0	20.0	3.3	10.0	40.0	-
город-курорт Кисловодск	100.0	66.7	-	-	-	-	-
город Лермонтов	-	-	-	-	-	-	-
Минераловодский	18.2	5.2	30.5	4.5	15.1	35.6	0.6
город Невинномысск	21.5	15.1	29.0	9.7	10.8	16.1	22.6
город-курорт Пятигорск	15.5	4.2	8.5	-	-	76.1	-

¹⁾ Без учета микропредприятий и подсобных сельскохозяйственных предприятий несельскохозяйственных организаций

**53. СТРУКТУРА ЧИСЛЕННОСТИ ПОСТОЯННЫХ РАБОТНИКОВ СЕЛЬСКОХОЗЯЙСТВЕННЫХ
ОРГАНИЗАЦИЙ, НЕ ОТНОСЯЩИХСЯ К СУБЪЕКТАМ МАЛОГО ПРЕДПРИНИМАТЕЛЬСТВА,
ПО УРОВНЮ ОБРАЗОВАНИЯ**

(на 1 июля 2016 г.; в процентах от общей численности постоянных работников)

	Работники, имеющие образование						
	высшее профессиональное (высшее)		среднее профессиональное (среднее специальное)		начальное профессиональное (профессионально-техническое)	среднее (полное) общее или основное	начальное общее или не имеют начального общего образования
	Всего	в том числе сельскохозяйственное	Всего	в том числе сельскохозяйственное			
Всего по краю	13.9	7.5	21.2	10.7	20.5	38.6	5.8
Апанасенковский	10.8	7.4	23.9	14.6	14.1	39.2	12.0
Арзгирский	10.2	6.2	20.5	9.4	25.8	40.1	3.4
Левокумский	9.0	7.0	13.1	7.9	20.5	51.9	5.4
Нефтекумский	10.5	6.3	19.5	4.2	17.9	46.8	5.3
Туркменский	13.5	9.0	19.7	8.7	36.1	22.7	8.0
Александровский	26.1	7.5	20.6	6.3	8.0	34.2	11.1
Благодарненский	15.3	8.0	19.3	10.4	16.7	47.0	1.8
Буденновский	10.9	6.3	25.3	17.0	15.3	42.2	6.3
Ипатовский	9.9	7.4	19.3	11.5	18.2	46.1	6.4
Курский	12.9	5.1	21.8	9.6	21.2	42.0	2.2
Новоселицкий	17.8	12.0	21.5	11.8	24.3	28.7	7.8
Петровский	13.8	7.9	21.0	10.1	22.0	38.9	4.2
Советский	8.3	5.6	18.0	11.9	25.2	45.5	3.0
Степновский	9.2	5.9	15.1	10.9	21.4	46.0	8.4
Андроповский	16.4	5.7	12.1	7.1	55.7	15.7	-
Грачевский	16.2	10.0	15.7	6.7	35.2	30.0	2.9
Изобильненский	13.9	7.2	19.1	13.0	20.4	41.7	4.9
Кочубеевский	16.7	8.0	29.1	10.2	31.7	17.4	5.1
Красногвардейский	19.4	11.5	21.8	11.0	15.6	43.0	0.2
Новоалександровский	18.4	8.2	19.4	10.5	20.8	35.4	6.0
Труновский	13.6	8.1	18.9	12.4	25.3	41.5	0.7
Шпаковский	11.3	6.5	19.0	6.7	12.4	53.4	3.9
Георгиевский	13.6	7.2	21.5	12.8	19.6	41.9	3.4
Кировский	9.5	3.5	20.5	6.2	17.5	44.3	8.2
Предгорный	15.6	5.0	21.3	6.0	9.6	36.8	16.8
город Ставрополь	20.2	12.6	21.6	13.7	21.6	35.1	1.5
город-курорт Ессентуки	-	-	-	-	-	-	-
город-курорт Железноводск	30.0	10.0	20.0	3.3	10.0	40.0	-
город-курорт Кисловодск	100.0	66.7	-	-	-	-	-
город Лермонтов	-	-	-	-	-	-	-
Минераловодский	17.7	3.8	44.6	-	26.3	11.0	0.3
город Невинномысск	26.3	19.3	36.8	15.8	10.5	26.3	-
город-курорт Пятигорск	15.5	4.2	8.5	-	-	76.1	-

**54. СТРУКТУРА ЧИСЛЕННОСТИ ПОСТОЯННЫХ РАБОТНИКОВ МАЛЫХ
СЕЛЬСКОХОЗЯЙСТВЕННЫХ ПРЕДПРИЯТИЙ¹⁾ ПО УРОВНЮ ОБРАЗОВАНИЯ**
(на 1 июля 2016 г.; в процентах от общей численности постоянных работников)

	Работники, имеющие образование						
	высшее профессиональное (высшее)		среднее профессиональное (среднее специальное)		начальное профессиональное (профессионально-техническое)	среднее (полное) общее или основное	начальное общее или не имеют начального общего образования
	Всего	в том числе сельскохозяйственное	Всего	в том числе сельскохозяйственное			
Всего по краю	16.0	8.3	20.3	10.1	19.4	41.3	3.0
Апанасенковский	26.7	-	20.0	20.0	40.0	13.3	-
Арзгирский	10.8	8.8	16.9	12.5	36.5	33.8	2.0
Левокумский	16.7	2.8	11.1	5.6	31.9	40.3	-
Нефтекумский	20.0	8.6	8.6	5.7	11.4	60.0	-
Туркменский	9.4	5.4	20.8	14.1	18.8	50.3	0.7
Александровский	17.1	9.8	34.8	18.3	40.2	7.3	0.6
Благодарненский	11.2	6.4	24.0	7.2	26.4	30.4	8.0
Буденновский	11.6	6.5	15.8	9.8	21.9	49.1	1.6
Ипатовский	21.7	11.6	27.5	17.4	2.9	47.8	-
Курский	13.9	5.1	27.0	3.7	29.7	25.7	3.7
Новоселицкий	16.5	7.6	13.9	3.8	50.6	13.9	5.1
Петровский	8.5	5.3	12.2	7.4	31.4	47.9	-
Советский	18.8	12.5	25.0	8.3	37.5	18.8	-
Степновский	11.6	11.6	20.9	16.3	30.2	27.9	9.3
Андроповский	15.0	8.2	37.4	32.0	6.1	41.5	-
Грачевский	14.1	4.4	18.3	5.5	3.3	63.2	1.1
Изобильненский	21.3	10.2	22.9	9.9	11.6	42.6	1.7
Кочубеевский	12.9	5.9	14.7	9.2	22.1	48.9	1.5
Красногвардейский	22.1	16.8	40.0	25.3	26.3	11.6	-
Новоалександровский	20.9	14.0	16.3	12.9	21.8	39.4	1.7
Труновский	15.7	9.9	18.4	10.6	22.2	37.5	6.1
Шпаковский	21.7	14.1	19.7	5.6	11.6	42.2	4.8
Георгиевский	19.0	7.0	21.1	12.5	21.1	37.3	1.5
Кировский	14.7	10.0	18.1	9.4	17.2	43.8	6.3
Предгорный	17.2	6.6	21.5	4.3	9.4	42.2	9.8
город Ставрополь	-	-	-	-	-	-	-
город-курорт Ессентуки	-	-	-	-	-	-	-
город-курорт Железноводск	-	-	-	-	-	-	-
город-курорт Кисловодск	-	-	-	-	-	-	-
город Лермонтов	-	-	-	-	-	-	-
Минераловодский	18.5	6.4	18.9	8.1	5.9	55.7	0.9
город Невинномысск	13.9	8.3	16.7	-	11.1	-	58.3
город-курорт Пятигорск	-	-	-	-	-	-	-

¹⁾ Без учета микропредприятий

55. ГРУППИРОВКА СЕЛЬСКОХОЗЯЙСТВЕННЫХ ОРГАНИЗАЦИЙ ПО ЧИСЛЕННОСТИ РАБОТНИКОВ¹⁾

(на 1 июля 2016 г.)

	Сельскохозяйственные организации,							
	число организаций, единиц							
	до 16	16 - 50	51 - 100	101 - 250	251 - 400	401 - 800	801 - 1200	свыше 1200
Всего по краю	279	117	90	103	37	22	2	1
Апанасенковский	2	2	-	3	4	2	-	-
Арзгирский	5	4	4	5	-	1	-	-
Левокумский	19	6	-	7	1	-	-	-
Нефтекумский	17	4	2	-	-	-	-	-
Туркменский	4	-	1	3	1	-	-	-
Александровский	10	5	3	5	-	-	-	-
Благодарненский	8	1	2	3	-	2	-	-
Буденновский	20	4	10	8	-	1	-	-
Ипатовский	2	6	1	8	1	2	-	-
Курский	18	7	3	2	1	-	-	-
Новоселицкий	11	2	3	2	7	-	-	-
Петровский	7	3	3	9	1	-	-	-
Советский	5	1	1	1	5	3	-	-
Степновский	2	4	-	3	-	1	-	-
Андроповский	11	4	5	-	-	-	-	-
Грачевский	9	2	5	1	-	-	-	-
Изобильненский	19	9	6	5	2	-	-	-
Кочубеевский	5	3	7	4	1	1	-	1
Красногвардейский	3	2	2	2	3	2	-	-
Новоалександровский	15	7	6	3	2	2	2	-
Труновский	4	1	1	6	1	2	-	-
Шпаковский	11	4	3	5	1	-	-	-
Георгиевский	4	5	8	8	2	-	-	-
Кировский	23	14	5	4	-	1	-	-
Предгорный	23	11	3	3	4	1	-	-
город Ставрополь	-	-	-	-	-	1	-	-
город-курорт Ессентуки	3	1	-	-	-	-	-	-
город-курорт Железноводск	1	1	-	-	-	-	-	-
город-курорт Кисловодск	7	1	-	-	-	-	-	-
город Лермонтов	-	-	-	-	-	-	-	-
Минераловодский	10	2	5	2	-	-	-	-
город Невинномысск	-	1	1	-	-	-	-	-
город-курорт Пятигорск	1	-	-	1	-	-	-	-

¹⁾ Без учета подсобных сельскохозяйственных предприятий несельскохозяйственных организаций

имеющие численность работников, человек

Итого	в процентах от общего числа организаций								Итого
	до 16	16 - 50	51 - 100	101 - 250	251 - 400	401 - 800	801 - 1200	свыше 1200	
651	42.9	18.0	13.8	15.8	5.7	3.4	0.3	0.2	100
13	15.4	15.4	-	23.1	30.8	15.4	-	-	100
19	26.3	21.1	21.1	26.3	-	5.3	-	-	100
33	57.6	18.2	-	21.2	3.0	-	-	-	100
23	73.9	17.4	8.7	-	-	-	-	-	100
9	44.4	-	11.1	33.3	11.1	-	-	-	100
23	43.5	21.7	13.1	21.7	-	-	-	-	100
16	50.0	6.3	12.5	18.8	-	12.5	-	-	100
43	46.5	9.3	23.3	18.6	-	2.3	-	-	100
20	10.0	30.0	5.0	40.0	5.0	10.0	-	-	100
31	58.1	22.6	9.7	6.5	3.2	-	-	-	100
25	44.0	8.0	12.0	8.0	28.0	-	-	-	100
23	30.4	13.0	13.0	39.1	4.3	-	-	-	100
16	31.3	6.3	6.3	6.3	31.3	18.8	-	-	100
10	20.0	40.0	-	30.0	-	10.0	-	-	100
20	55.0	20.0	25.0	-	-	-	-	-	100
17	52.9	11.8	29.4	5.9	-	-	-	-	100
41	46.3	22.0	14.6	12.2	4.9	-	-	-	100
22	22.7	13.6	31.8	18.2	4.5	4.5	-	4.5	100
14	21.4	14.3	14.3	14.3	21.4	14.3	-	-	100
37	40.5	18.9	16.2	8.1	5.4	5.4	5.4	-	100
15	26.7	6.7	6.7	40.0	6.7	13.3	-	-	100
24	45.8	16.7	12.5	20.8	4.2	-	-	-	100
27	14.8	18.5	29.6	29.6	7.4	-	-	-	100
47	48.9	29.8	10.6	8.5	-	2.1	-	-	100
45	51.1	24.4	6.7	6.7	8.9	2.2	-	-	100
1	-	-	-	-	-	100.0	-	-	100
4	75.0	25.0	-	-	-	-	-	-	100
2	50.0	50.0	-	-	-	-	-	-	100
8	87.5	12.5	-	-	-	-	-	-	100
-	-	-	-	-	-	-	-	-	-
19	52.6	10.5	26.3	10.5	-	-	-	-	100
2	-	50.0	50.0	-	-	-	-	-	100
2	50.0	-	-	50.0	-	-	-	-	100

	Сельскохозяйственные организации,							
	численность работников, человек							
	до 16	16 - 50	51 - 100	101 - 250	251 - 400	401 - 800	801 - 1200	свыше 1200
Всего по краю	1565	3275	6789	16436	11580	10811	1769	1400
Апанасенковский	30	75	-	546	1382	991	-	-
Арзгирский	37	79	308	823	-	443	-	-
Левокумский	91	183	-	1061	353	-	-	-
Нефтекумский	75	83	195	-	-	-	-	-
Туркменский	32	-	63	466	305	-	-	-
Александровский	59	146	240	705	-	-	-	-
Благодарненский	45	48	125	533	-	994	-	-
Буденновский	109	90	738	1448	-	420	-	-
Ипатовский	13	167	57	1247	288	858	-	-
Курский	134	229	267	297	344	-	-	-
Новоселицкий	42	60	197	353	1917	-	-	-
Петровский	39	84	233	1297	277	-	-	-
Советский	25	18	68	165	1551	1440	-	-
Степновский	18	85	-	420	-	430	-	-
Андроповский	57	99	397	-	-	-	-	-
Грачевский	39	54	367	191	-	-	-	-
Изобильненский	95	241	471	661	526	-	-	-
Кочубеевский	40	126	474	708	378	600	-	1400
Красногвардейский	21	41	164	257	994	1074	-	-
Новоалександровский	84	165	435	574	705	869	1769	-
Труновский	20	40	67	957	360	948	-	-
Шпаковский	93	126	218	846	361	-	-	-
Георгиевский	20	121	636	1349	592	-	-	-
Кировский	139	422	387	623	-	512	-	-
Предгорный	102	306	208	441	1247	565	-	-
город Ставрополь	-	-	-	-	-	667	-	-
город-курорт Ессентуки	27	34	-	-	-	-	-	-
город-курорт Железноводск	1	38	-	-	-	-	-	-
город-курорт Кисловодск	17	27	-	-	-	-	-	-
город Лермонтов	-	-	-	-	-	-	-	-
Минераловодский	60	52	417	346	-	-	-	-
город Невинномысск	-	36	57	-	-	-	-	-
город-курорт Пятигорск	1	-	-	122	-	-	-	-

¹⁾ Без учета подсобных сельскохозяйственных предприятий несельскохозяйственных организаций

имеющие численность работников, человек

Итого	в процентах от общей численности работников								Итого
	до 16	16 - 50	51 - 100	101 - 250	251 - 400	401 - 800	801 - 1200	свыше 1200	
53625	2.9	6.1	12.7	30.6	21.6	20.2	3.3	2.6	100
3024	1.0	2.5	-	18.1	45.7	32.8	-	-	100
1690	2.2	4.7	18.2	48.7	-	26.2	-	-	100
1688	5.4	10.8	-	62.9	20.9	-	-	-	100
353	21.2	23.5	55.2	-	-	-	-	-	100
866	3.7	-	7.3	53.8	35.2	-	-	-	100
1150	5.1	12.7	20.9	61.3	-	-	-	-	100
1745	2.6	2.8	7.2	30.5	-	57.0	-	-	100
2805	3.9	3.2	26.3	51.6	-	15.0	-	-	100
2630	0.5	6.3	2.2	47.4	11.0	32.6	-	-	100
1271	10.5	18.0	21.0	23.4	27.1	-	-	-	100
2569	1.6	2.3	7.7	13.7	74.6	-	-	-	100
1930	2.0	4.4	12.1	67.2	14.4	-	-	-	100
3267	0.8	0.6	2.1	5.1	47.5	44.1	-	-	100
953	1.9	8.9	-	44.1	-	45.1	-	-	100
553	10.3	17.9	71.8	-	-	-	-	-	100
651	6.0	8.3	56.4	29.3	-	-	-	-	100
1994	4.8	12.1	23.6	33.1	26.4	-	-	-	100
3726	1.1	3.4	12.7	19.0	10.1	16.1	-	37.6	100
2551	0.8	1.6	6.4	10.1	39.0	42.1	-	-	100
4601	1.8	3.6	9.5	12.5	15.3	18.9	38.4	-	100
2392	0.8	1.7	2.8	40.0	15.1	39.6	-	-	100
1644	5.7	7.7	13.3	51.5	22.0	-	-	-	100
2718	0.7	4.5	23.4	49.6	21.8	-	-	-	100
2083	6.7	20.3	18.6	29.9	-	24.6	-	-	100
2869	3.6	10.7	7.2	15.4	43.5	19.7	-	-	100
667	-	-	-	-	-	100.0	-	-	100
61	44.3	55.7	-	-	-	-	-	-	100
39	2.6	97.4	-	-	-	-	-	-	100
44	38.6	61.4	-	-	-	-	-	-	100
-	-	-	-	-	-	-	-	-	-
875	6.9	5.9	47.7	39.5	-	-	-	-	100
93	-	38.7	61.3	-	-	-	-	-	100
123	0.8	-	-	99.2	-	-	-	-	100

**56. СРЕДНЕГОДОВАЯ ЧИСЛЕННОСТЬ ВСЕХ РАБОТНИКОВ КРЕСТЬЯНСКИХ (ФЕРМЕРСКИХ)
ХОЗЯЙСТВ И ИНДИВИДУАЛЬНЫХ ПРЕДПРИНИМАТЕЛЕЙ В 2015 Г.**
(человек)

	Крестьянские (фермерские) хозяйства и индивидуальные предприниматели	В том числе			
		крестьянские (фермерские) хозяйства	из них		индивиду- альные предпри- ниматели
			юридические лица	главы крестьянских (фермерских) хозяйств	
Всего по краю	12353	11388	965	11929	965
Апанасенковский	163	147	-	147	16
Арзгирский	467	429	3	426	38
Левокумский	705	698	8	690	7
Нефтекумский	855	842	98	744	13
Туркменский	527	459	1	458	68
Александровский	153	136	27	109	17
Благодарненский	427	402	48	354	25
Буденновский	446	367	58	309	79
Ипатовский	436	385	62	323	51
Курский	1122	1043	227	816	79
Новоселицкий	217	196	13	183	21
Петровский	639	503	76	427	136
Советский	283	265	4	261	18
Степновский	576	549	10	539	27
Андроповский	544	517	21	496	27
Грачевский	185	173	69	104	12
Изобильненский	349	298	20	278	51
Кочубеевский	486	463	35	428	23
Красногвардейский	414	408	8	400	6
Новоалександровский	796	762	64	698	34
Труновский	253	241	127	114	12
Шпаковский	212	191	9	182	21
Георгиевский	298	222	58	164	76
Кировский	356	317	5	312	39
Предгорный	933	905	49	856	28
город Ставрополь	148	146	3	143	2
город-курорт Ессентуки	92	87	-	87	5
город-курорт Железноводск	6	6	-	6	-
город-курорт Кисловодск	52	27	-	27	25
город Лермонтов	1	1	-	1	-
Минераловодский	205	199	20	179	6
город Невинномысск	3	-	-	-	3
город-курорт Пятигорск	4	4	-	4	-

**57. СРЕДНЕГОДОВАЯ ЧИСЛЕННОСТЬ РАБОТНИКОВ, ЗАНЯТЫХ В СЕЛЬСКОХОЗЯЙСТВЕННОМ
ПРОИЗВОДСТВЕ КРЕСТЬЯНСКИХ (ФЕРМЕРСКИХ) ХОЗЯЙСТВ И ИНДИВИДУАЛЬНЫХ
ПРЕДПРИНИМАТЕЛЕЙ В 2015 Г.**

	Крестьянские (фермерские) хозяйства и индивидуальные предприниматели	в том числе			
		крестьянские (фермерские) хозяйства	из них		индивиду- альные предпри- ниматели
			юридические лица	главы крестьянских (фермерских) хозяйств	
Всего по краю	11929	11084	1087	9997	845
Апанасенковский	151	135	-	135	16
Арзгирский	456	418	3	415	38
Левокумский	674	667	8	659	7
Нефтекумский	853	840	98	742	13
Туркменский	514	447	1	446	67
Александровский	138	121	27	94	17
Благодарненский	419	395	48	347	24
Буденновский	431	353	57	296	78
Ипатовский	425	376	62	314	49
Курский	1110	1032	225	807	78
Новоселицкий	215	194	13	181	21
Петровский	493	463	74	389	30
Советский	277	259	4	255	18
Степновский	564	537	10	527	27
Андроповский	539	512	21	491	27
Грачевский	176	169	69	100	7
Изобильненский	323	272	17	255	51
Кочубеевский	478	455	30	425	23
Красногвардейский	411	405	8	397	6
Новоалександровский	769	736	44	692	33
Труновский	249	238	127	111	11
Шпаковский	198	178	9	169	20
Георгиевский	293	217	55	162	76
Кировский	348	309	5	304	39
Предгорный	929	901	49	852	28
город Ставрополь	147	145	3	142	2
город-курорт Ессентуки	92	87	-	87	5
город-курорт Железноводск	6	6	-	6	-
город-курорт Кисловодск	52	27	-	27	25
город Лермонтов	1	1	-	1	-
Минераловодский	191	185	20	165	6
город Невинномысск	3	-	-	-	3
город-курорт Пятигорск	4	4	-	4	-

58. ЧИСЛЕННОСТЬ РАБОТНИКОВ КРЕСТЬЯНСКИХ (ФЕРМЕРСКИХ)

(на 1 июля 2016 г.;

	Численность работников - всего	из них занятых в сельскохозяйственном производстве		члены КФХ (включая главу хозяйства), индивидуальные предприниматели	члены семей глав хозяйств, незарегистрированные как члены КФХ, помогающие члены семей индивидуальных предпринимателей
		всего	в процентах от общей численности работников		
Всего по краю	15388	14945	97.1	6076	3505
Апанасенковский	250	223	89.2	55	53
Арзгирский	655	642	98.0	220	206
Левокумский	1215	1165	95.9	374	435
Нефтекумский	1210	1208	99.8	432	253
Туркменский	767	752	98.0	390	219
Александровский	177	176	99.4	91	21
Благодарненский	595	535	89.9	314	79
Буденновский	577	566	98.1	213	160
Ипатовский	547	528	96.5	203	98
Курский	1328	1304	98.2	463	526
Новоселицкий	299	295	98.7	148	37
Петровский	636	585	92.0	192	113
Советский	334	325	97.3	168	57
Степновский	688	683	99.3	341	123
Андроповский	588	580	98.6	187	163
Грачевский	208	205	98.6	78	41
Изобильненский	425	388	91.3	166	97
Кочубеевский	384	378	98.4	171	83
Красногвардейский	436	432	99.1	267	28
Новоалександровский	932	931	99.9	509	91
Труновский	360	354	98.3	126	25
Шпаковский	262	254	96.9	95	64
Георгиевский	363	346	95.3	168	66
Кировский	406	391	96.3	157	62
Предгорный	1167	1124	96.3	318	255
город Ставрополь	144	142	98.6	19	26
город-курорт Ессентуки	87	87	100.0	53	7
город-курорт Железноводск	11	10	90.9	4	4
город-курорт Кисловодск	65	65	100.0	21	29
город Лермонтов	6	6	100.0	1	5
Минераловодский	256	255	99.6	128	75
город Невинномысск	3	3	100.0	1	2
город-курорт Пятигорск	7	7	100.0	3	2

ХОЗЯЙСТВ И ИНДИВИДУАЛЬНЫХ ПРЕДПРИНИМАТЕЛЕЙ
 человек)

В том числе				В среднем в расчете на 1 хозяйство, осуществлявшее сельскохозяйственную деятельность в I полугодии 2016 г.	
наемные работники, занятые на постоянной основе		временные и сезонные работники		численность всех работников хозяйства	из них занятых в сельскохозяйственном производстве
всего	в процентах от численности работников, занятых в сельскохозяйственном производстве	всего	в процентах от численности работников, занятых в сельскохозяйственном производстве		
2702	18.1	2662	17.8	3	3
71	31.8	44	19.7	5	5
157	24.5	59	9.2	3	3
123	10.6	233	20.0	3	3
164	13.6	359	29.7	3	3
65	8.6	78	10.4	2	2
52	29.5	12	6.8	2	2
60	11.2	82	15.3	2	2
77	13.6	116	20.5	3	3
135	25.6	92	17.4	3	3
58	4.4	257	19.7	3	3
42	14.2	68	23.1	2	2
195	33.3	85	14.5	3	3
78	24.0	22	6.8	3	3
113	16.5	106	15.5	2	2
135	23.3	95	16.4	4	4
74	36.1	12	5.9	3	3
93	24.0	32	8.2	3	3
56	14.8	68	18.0	3	3
123	28.5	14	3.2	2	2
229	24.6	102	11.0	2	2
82	23.2	121	34.2	3	3
59	23.2	36	14.2	3	3
81	23.4	31	9.0	3	3
125	32.0	47	12.0	3	3
133	11.8	418	37.2	4	4
86	60.6	11	7.7	8	8
-	-	27	31.0	5	5
1	10.0	1	10.0	3	3
12	18.5	3	4.6	3	3
-	-	-	-	6	6
23	9.0	29	11.4	2	2
-	-	-	-	3	3
-	-	2	28.6	2	2

59. ЧИСЛЕННОСТЬ РАБОТНИКОВ КРЕСТЬЯНСКИХ

(на 1 июля 2016 г.;

	Численность работников - всего	из них занятых в сельскохозяйственном производстве		члены КФХ (включая главу хозяйства), индивидуальные предприниматели	члены семей глав хозяйств, незарегистрированные как члены КФХ, помогающие члены семей индивидуальных предпринимателей
		всего	в процентах от общей численности работников		
Всего по краю	14326	13898	97.0	5627	3205
Апанасенковский	230	203	88.3	46	49
Арзгирский	596	583	97.8	200	190
Левокумский	1200	1150	95.8	365	433
Нефтекумский	1201	1199	99.8	428	249
Туркменский	680	665	97.8	333	199
Александровский	159	158	99.4	79	17
Благодарненский	567	507	89.4	297	71
Буденновский	496	485	97.8	190	108
Ипатовский	488	471	96.5	178	87
Курский	1229	1205	98.0	425	489
Новоселицкий	218	214	98.2	130	33
Петровский	590	548	92.9	174	99
Советский	312	303	97.1	159	48
Степновский	662	657	99.2	321	117
Андроповский	571	565	98.9	179	160
Грачевский	198	195	98.5	74	36
Изобильненский	358	322	89.9	151	70
Кочубеевский	364	358	98.4	162	77
Красногвардейский	433	429	99.1	265	27
Новоалександровский	885	884	99.9	484	86
Труновский	344	338	98.3	117	25
Шпаковский	238	230	96.6	82	58
Георгиевский	297	280	94.3	147	59
Кировский	364	349	95.9	132	50
Предгорный	1118	1075	96.2	299	243
город Ставрополь	142	141	99.3	18	26
город-курорт Ессентуки	80	80	100.0	50	3
город-курорт Железноводск	11	10	90.9	4	4
город-курорт Кисловодск	33	33	100.0	10	13
город Лермонтов	6	6	100.0	1	5
Минераловодский	250	249	99.6	125	72
город Невинномысск	-	-	-	-	-
город-курорт Пятигорск	6	6	100.0	2	2

(ФЕРМЕРСКИХ) ХОЗЯЙСТВ
человек)

В том числе				В среднем в расчете на 1 хозяйство, осуществлявшее сельскохозяйственную деятельность в I полугодии 2016 г.	
наемные работники, занятые на постоянной основе		временные и сезонные работники			
всего	в процентах от численности работников, занятых в сельскохозяйственном производстве	всего	в процентах от численности работников, занятых в сельскохозяйственном производстве	численность всех работников хозяйства	из них занятых в сельскохозяйственном производстве
2586	18.6	2480	17.8	3	3
71	35.0	37	18.2	6	5
145	24.9	48	8.2	3	3
122	10.6	230	20.0	3	3
163	13.6	359	29.9	3	3
61	9.2	72	10.8	2	2
52	32.9	10	6.3	2	2
59	11.6	80	15.8	2	2
73	15.1	114	23.5	3	3
126	26.8	80	17.0	3	3
48	4.0	243	20.2	3	3
40	18.7	11	5.1	2	2
191	34.9	84	15.3	4	3
78	25.7	18	5.9	3	3
113	17.2	106	16.1	2	2
135	23.9	91	16.1	4	4
73	37.4	12	6.2	3	3
86	26.7	15	4.7	3	2
55	15.4	64	17.9	3	3
123	28.7	14	3.3	2	2
229	25.9	85	9.6	2	2
79	23.4	117	34.6	4	4
56	24.3	34	14.8	3	3
43	15.4	31	11.1	2	2
121	34.7	46	13.2	3	3
127	11.8	406	37.8	4	4
86	61.0	11	7.8	8	8
-	-	27	33.8	6	6
1	10.0	1	10.0	3	3
7	21.2	3	9.1	3	3
-	-	-	-	6	6
23	9.2	29	11.6	2	2
-	-	-	-	-	-
-	-	2	33.3	3	3

60. ЧИСЛЕННОСТЬ РАБОТНИКОВ ИНДИВИДУАЛЬНЫХ

(на 1 июля 2016 г.;

	Численность работников - всего	из них занятых в сельскохозяйственном производстве		индивидуальные предприниматели	помогающие члены семей индивидуальных предпринимателей
		всего	в процентах от общей численности работников		
Всего по краю	1062	1047	98.6	449	300
Апанасенковский	20	20	100.0	9	4
Арзгирский	59	59	100.0	20	16
Левокумский	15	15	100.0	9	2
Нефтекумский	9	9	100.0	4	4
Туркменский	87	87	100.0	57	20
Александровский	18	18	100.0	12	4
Благодарненский	28	28	100.0	17	8
Буденновский	81	81	100.0	23	52
Ипатовский	59	57	96.6	25	11
Курский	99	99	100.0	38	37
Новоселицкий	81	81	100.0	18	4
Петровский	46	37	80.4	18	14
Советский	22	22	100.0	9	9
Степновский	26	26	100.0	20	6
Андроповский	17	15	88.2	8	3
Грачевский	10	10	100.0	4	5
Изобильненский	67	66	98.5	15	27
Кочубеевский	20	20	100.0	9	6
Красногвардейский	3	3	100.0	2	1
Новоалександровский	47	47	100.0	25	5
Труновский	16	16	100.0	9	-
Шпаковский	24	24	100.0	13	6
Георгиевский	66	66	100.0	21	7
Кировский	42	42	100.0	25	12
Предгорный	49	49	100.0	19	12
город Ставрополь	2	1	50.0	1	-
город-курорт Ессентуки	7	7	100.0	3	4
город-курорт Железноводск	-	-	-	-	-
город-курорт Кисловодск	32	32	100.0	11	16
город Лермонтов	-	-	-	-	-
Минераловодский	6	6	100.0	3	3
город Невинномысск	3	3	100.0	1	2
город-курорт Пятигорск	1	1	100.0	1	-

ПРЕДПРИНИМАТЕЛЕЙ

человек)

В том числе				В среднем в расчете на 1 хозяйство, осуществлявшее сельскохозяйственную деятельность в I полугодии 2016 г.	
наемные работники, занятые на постоянной основе		временные и сезонные работники		численность всех работников хозяйства	из них занятых в сельскохозяйственном производстве
всего	в процентах от численности работников, занятых в сельскохозяйственном производстве	всего	в процентах от численности работников, занятых в сельскохозяйственном производстве		
116	11.1	182	17.4	2	2
-	-	7	35.0	2	2
12	20.3	11	18.6	3	3
1	6.7	3	20.0	2	2
1	11.1	-	-	2	2
4	4.6	6	6.9	2	2
-	-	2	11.1	2	2
1	3.6	2	7.1	1	1
4	4.9	2	2.5	3	3
9	15.8	12	21.1	2	2
10	10.1	14	14.1	3	3
2	2.5	57	70.4	5	5
4	10.8	1	2.7	2	2
-	-	4	18.2	2	2
-	-	-	-	1	1
-	-	4	26.7	2	2
1	10.0	-	-	2	2
7	10.6	17	25.8	4	4
1	5.0	4	20.0	2	2
-	-	-	-	2	2
-	-	17	36.2	2	2
3	18.8	4	25.0	2	2
3	12.5	2	8.3	2	2
38	57.6	-	-	3	3
4	9.5	1	2.4	2	2
6	12.2	12	24.5	3	3
-	-	-	-	2	1
-	-	-	-	2	2
-	-	-	-	-	-
5	15.6	-	-	3	3
-	-	-	-	-	-
-	-	-	-	2	2
-	-	-	-	3	3
-	-	-	-	1	1

61. РАСПРЕДЕЛЕНИЕ ЧИСЛЕННОСТИ ГЛАВ КРЕСТЬЯНСКИХ (ФЕРМЕРСКИХ) ХОЗЯЙСТВ И

(на 1 июля 2016 г.;

	Главы крестьянских (фермерских) хозяйств и индивидуальные предприниматели				Всего
	Всего	в том числе в возрасте, лет			
		до 29	29 - 49	50 и более	
Всего по краю	5489	170	2321	2998	4716
Апанасенковский	47	1	24	22	41
Арзгирский	224	2	100	122	205
Левокумский	379	21	175	183	324
Нефтекумский	420	25	160	235	346
Туркменский	363	9	175	179	329
Александровский	85	8	36	41	79
Благодарненский	324	16	128	180	260
Буденновский	182	2	64	116	159
Ипатовский	193	5	86	102	172
Курский	419	3	153	263	363
Новоселицкий	141	4	52	85	119
Петровский	188	6	68	114	159
Советский	109	2	42	65	95
Степновский	308	16	128	164	284
Андроповский	159	3	58	98	137
Грачевский	75	2	31	42	66
Изобильненский	150	3	66	81	128
Кочубеевский	122	2	56	64	96
Красногвардейский	239	3	93	143	212
Новоалександровский	414	5	194	215	338
Труновский	105	3	31	71	97
Шпаковский	84	4	42	38	73
Георгиевский	136	1	61	74	117
Кировский	154	3	75	76	143
Предгорный	290	14	139	137	238
город Ставрополь	18	1	8	9	10
город-курорт Ессентуки	17	2	3	12	12
город-курорт Железноводск	4	-	2	2	4
город-курорт Кисловодск	21	-	14	7	13
город Лермонтов	1	-	1	-	-
Минераловодский	114	4	54	56	93
город Невинномысск	1	-	-	1	1
город-курорт Пятигорск	3	-	2	1	3

ИНДИВИДУАЛЬНЫХ ПРЕДПРИНИМАТЕЛЕЙ ПО ПОЛУ И ВОЗРАСТУ

человек)

в том числе							В процентах от общей численности глав крестьянских (фермерских) хозяйств и индивидуальных предпринимателей	
мужчины			женщины					
в том числе в возрасте, лет			Всего	в том числе в возрасте, лет				
до 29	29 - 49	50 и более		до 29	29 - 49	50 и более		
149	1966	2601	773	21	355	397	85.9	14.1
1	22	18	6	-	2	4	87.2	12.8
2	90	113	19	-	10	9	91.5	8.5
17	149	158	55	4	26	25	85.5	14.5
22	133	191	74	3	27	44	82.4	17.6
8	159	162	34	1	16	17	90.6	9.4
6	34	39	6	2	2	2	92.9	7.1
16	95	149	64	-	33	31	80.2	19.8
2	55	102	23	-	9	14	87.4	12.6
5	73	94	21	-	13	8	89.1	10.9
3	127	233	56	-	26	30	86.6	13.4
4	38	77	22	-	14	8	84.4	15.6
4	58	97	29	2	10	17	84.6	15.4
2	37	56	14	-	5	9	87.2	12.8
14	115	155	24	2	13	9	92.2	7.8
3	50	84	22	-	8	14	86.2	13.8
2	30	34	9	-	1	8	88.0	12.0
2	56	70	22	1	10	11	85.3	14.7
2	46	48	26	-	10	16	78.7	21.3
3	83	126	27	-	10	17	88.7	11.3
4	159	175	76	1	35	40	81.6	18.4
3	28	66	8	-	3	5	92.4	7.6
3	36	34	11	1	6	4	86.9	13.1
1	51	65	19	-	10	9	86.0	14.0
2	70	71	11	1	5	5	92.9	7.1
13	105	120	52	1	34	17	82.1	17.9
1	5	4	8	-	3	5	55.6	44.4
1	3	8	5	1	-	4	70.6	29.4
-	2	2	-	-	-	-	100.0	-
-	9	4	8	-	5	3	61.9	38.1
-	-	-	1	-	1	-	-	100.0
3	46	44	21	1	8	12	81.6	18.4
-	-	1	-	-	-	-	100.0	-
-	2	1	-	-	-	-	100.0	-

62. СТРУКТУРА ЧИСЛЕННОСТИ ГЛАВ КРЕСТЬЯНСКИХ (ФЕРМЕРСКИХ) ХОЗЯЙСТВ И

(на 1 июля 2016 г.; в процентах от общей численности глав

	Главы крестьянских (фермерских) хозяйств и индивидуальные предприниматели в возрасте, лет		
	до 29	29 - 49	50 и более
Всего по краю	3.1	42.3	54.6
Апанасенковский	2.1	51.1	46.8
Арзгирский	0.9	44.6	54.5
Левокумский	5.5	46.2	48.3
Нефтекумский	6.0	38.1	56.0
Туркменский	2.5	48.2	49.3
Александровский	9.4	42.4	48.2
Благодарненский	4.9	39.5	55.6
Буденновский	1.1	35.2	63.7
Ипатовский	2.6	44.6	52.8
Курский	0.7	36.5	62.8
Новоселицкий	2.8	36.9	60.3
Петровский	3.2	36.2	60.6
Советский	1.8	38.5	59.6
Степновский	5.2	41.6	53.2
Андроповский	1.9	36.5	61.6
Грачевский	2.7	41.3	56.0
Изобильненский	2.0	44.0	54.0
Кочубеевский	1.6	45.9	52.5
Красногвардейский	1.3	38.9	59.8
Новоалександровский	1.2	46.9	51.9
Труновский	2.9	29.5	67.6
Шпаковский	4.8	50.0	45.2
Георгиевский	0.7	44.9	54.4
Кировский	1.9	48.7	49.4
Предгорный	4.8	47.9	47.2
город Ставрополь	5.6	44.4	50.0
город-курорт Ессентуки	11.8	17.6	70.6
город-курорт Железноводск	-	50.0	50.0
город-курорт Кисловодск	-	66.7	33.3
город Лермонтов	-	100.0	-
Минераловодский	3.5	47.4	49.1
город Невинномысск	-	-	100.0
город-курорт Пятигорск	-	66.7	33.3

ИНДИВИДУАЛЬНЫХ ПРЕДПРИНИМАТЕЛЕЙ ПО ПОЛУ И ВОЗРАСТУ

крестьянских (фермерских) хозяйств и индивидуальных предпринимателей)

в том числе					
мужчины в возрасте, лет			женщины в возрасте, лет		
до 29	29 - 49	50 и более	до 29	29 - 49	50 и более
2.7	35.8	47.4	0.4	6.5	7.2
2.1	46.8	38.3	-	4.3	8.5
0.9	40.2	50.4	-	4.5	4.0
4.5	39.3	41.7	1.1	6.9	6.6
5.2	31.7	45.5	0.7	6.4	10.5
2.2	43.8	44.6	0.3	4.4	4.7
7.1	40.0	45.9	2.4	2.4	2.4
4.9	29.3	46.0	-	10.2	9.6
1.1	30.2	56.0	-	4.9	7.7
2.6	37.8	48.7	-	6.7	4.1
0.7	30.3	55.6	-	6.2	7.2
2.8	27.0	54.6	-	9.9	5.7
2.1	30.9	51.6	1.1	5.3	9.0
1.8	33.9	51.4	-	4.6	8.3
4.5	37.3	50.3	0.6	4.2	2.9
1.9	31.4	52.8	-	5.0	8.8
2.7	40.0	45.3	-	1.3	10.7
1.3	37.3	46.7	0.7	6.7	7.3
1.6	37.7	39.3	-	8.2	13.1
1.3	34.7	52.7	-	4.2	7.1
1.0	38.4	42.3	0.2	8.5	9.7
2.9	26.7	62.9	-	2.9	4.8
3.6	42.9	40.5	1.2	7.1	4.8
0.7	37.5	47.8	-	7.7	6.6
1.3	45.5	46.1	0.6	3.2	3.2
4.5	36.2	41.4	0.3	11.7	5.9
5.6	27.8	22.2	-	16.7	27.8
5.9	17.6	47.1	5.9	-	23.5
-	50.0	50.0	-	-	-
-	42.9	19.0	-	23.8	14.3
-	-	-	-	100.0	-
2.6	40.4	38.6	0.9	7.0	10.5
-	-	100.0	-	-	-
-	66.7	33.3	-	-	-

63. РАСПРЕДЕЛЕНИЕ ЧИСЛЕННОСТИ ГЛАВ КРЕСТЬЯНСКИХ (ФЕРМЕРСКИХ) ХОЗЯЙСТВ И

(на 1 июля 2016 г.;

	Главы крестьянских (фермерских) хозяйств и индивиду- альные предпри- ниматели - все	в том числе имеющие образование				
		высшее профессиональное (высшее)		среднее профессиональное (среднее специальное)		начальное профес- сиональное (профес- сионально- техни- ческое)
		Всего	в том числе сельскохозяй- ственное	Всего	в том числе сельскохозяй- ственное	
Всего по краю	5489	1552	798	1732	592	211
Апанасенковский	47	18	7	12	4	5
Арзгирский	224	49	31	61	32	8
Левокумский	379	82	38	77	32	10
Нефтекумский	420	85	32	111	36	6
Туркменский	363	86	45	89	23	18
Александровский	85	29	16	37	17	5
Благодарненский	324	71	42	81	36	9
Буденновский	182	50	23	61	40	4
Ипатовский	193	42	19	77	14	11
Курский	419	117	39	126	39	7
Новоселицкий	141	26	17	42	26	9
Петровский	188	86	54	66	22	3
Советский	109	47	29	39	13	4
Степновский	308	70	37	73	23	14
Андроповский	159	26	13	46	6	24
Грачевский	75	32	18	19	10	1
Изобильненский	150	72	40	51	19	4
Кочубеевский	122	50	26	43	14	4
Красногвардейский	239	58	28	83	30	11
Новоалександровский	414	112	68	184	51	18
Труновский	105	34	22	34	10	9
Шпаковский	84	41	23	19	8	2
Георгиевский	136	51	37	56	14	3
Кировский	154	56	28	57	24	6
Предгорный	290	93	41	118	20	8
город Ставрополь	18	13	4	3	-	-
город-курорт Ессентуки	17	8	2	3	-	-
город-курорт Железноводск	4	2	-	2	1	-
город-курорт Кисловодск	21	13	5	3	1	1
город Лермонтов	1	1	-	-	-	-
Минераловодский	114	32	14	56	26	7
город Невинномысск	1	-	-	-	-	-
город-курорт Пятигорск	3	-	-	3	1	-

ИНДИВИДУАЛЬНЫХ ПРЕДПРИНИМАТЕЛЕЙ ПО УРОВНЮ ОБРАЗОВАНИЯ

человек)

		в процентах от общей численности глав крестьянских (фермерских) хозяйств и индивидуальных предпринимателей						
среднее (полное) общее или основное	начальное общее или не имеют начального общего образования	высшее профессиональное (высшее)		среднее профессиональное (среднее специальное)		начальное профессиональное (профессионально-техническое)	среднее (полное) общее или основное	начальное общее или не имеют начального общего образования
		Всего	в том числе сельскохозяйственное	Всего	в том числе сельскохозяйственное			
1814	180	28.3	14.5	31.6	10.8	3.8	33.0	3.3
12	-	38.3	14.9	25.5	8.5	10.6	25.5	-
105	1	21.9	13.8	27.2	14.3	3.6	46.9	0.4
187	23	21.6	10.0	20.3	8.4	2.6	49.3	6.1
135	83	20.2	7.6	26.4	8.6	1.4	32.1	19.8
169	1	23.7	12.4	24.5	6.3	5.0	46.6	0.3
14	-	34.1	18.8	43.5	20.0	5.9	16.5	-
161	2	21.9	13.0	25	11.1	2.8	49.7	0.6
63	4	27.5	12.6	33.5	22	2.2	34.6	2.2
61	2	21.8	9.8	39.9	7.3	5.7	31.6	1.0
162	7	27.9	9.3	30.1	9.3	1.7	38.7	1.7
63	1	18.4	12.1	29.8	18.4	6.4	44.7	0.7
33	-	45.7	28.7	35.1	11.7	1.6	17.6	-
17	2	43.1	26.6	35.8	11.9	3.7	15.6	1.8
121	30	22.7	12.0	23.7	7.5	4.5	39.3	9.7
58	5	16.4	8.2	28.9	3.8	15.1	36.5	3.1
22	1	42.7	24.0	25.3	13.3	1.3	29.3	1.3
20	3	48.0	26.7	34.0	12.7	2.7	13.3	2.0
24	1	41.0	21.3	35.2	11.5	3.3	19.7	0.8
86	1	24.3	11.7	34.7	12.6	4.6	36.0	0.4
99	1	27.1	16.4	44.4	12.3	4.3	23.9	0.2
28	-	32.4	21.0	32.4	9.5	8.6	26.7	-
21	1	48.8	27.4	22.6	9.5	2.4	25.0	1.2
23	3	37.5	27.2	41.2	10.3	2.2	16.9	2.2
31	4	36.4	18.2	37	15.6	3.9	20.1	2.6
67	4	32.1	14.1	40.7	6.9	2.8	23.1	1.4
2	-	72.2	22.2	16.7	-	-	11.1	-
6	-	47.1	11.8	17.6	-	-	35.3	-
-	-	50.0	-	50.0	25.0	-	-	-
4	-	61.9	23.8	14.3	4.8	4.8	19.0	-
-	-	100.0	-	-	-	-	-	-
19	-	28.1	12.3	49.1	22.8	6.1	16.7	-
1	-	-	-	-	-	-	100.0	-
-	-	-	-	100.0	33.3	-	-	-

64. РАСПРЕДЕЛЕНИЕ ЧИСЛЕННОСТИ ГЛАВ КРЕСТЬЯНСКИХ (ФЕРМЕРСКИХ) ХОЗЯЙСТВ И

(на 1 июля 2016 г.;

	Главы крестьянских (фермерских) хозяйств и					
	общий стаж, лет					
	до 1	1 - 4	5 - 10	11 - 20	21-30	31 и более
Всего по краю	7	180	469	981	1658	2194
Апанасенковский	-	3	7	4	17	16
Арзгирский	-	7	15	51	64	87
Левокумский	-	21	29	107	120	102
Нефтекумский	-	32	70	78	122	118
Туркменский	-	9	31	41	134	148
Александровский	-	5	10	16	26	28
Благодарненский	-	15	19	48	122	120
Буденновский	-	1	15	24	51	91
Ипатовский	-	2	10	27	54	100
Курский	-	9	22	88	155	145
Новоселицкий	-	4	8	10	58	61
Петровский	-	4	12	30	49	93
Советский	-	2	6	15	34	52
Степновский	-	13	33	63	67	132
Андроповский	-	2	21	22	57	57
Грачевский	-	3	3	13	24	32
Изобильненский	7	2	13	25	42	61
Кочубеевский	-	5	19	22	31	45
Красногвардейский	-	3	5	27	69	135
Новоалександровский	-	7	32	75	118	182
Труновский	-	-	6	17	24	58
Шпаковский	-	3	9	24	17	31
Георгиевский	-	3	10	26	39	58
Кировский	-	3	10	30	48	63
Предгорный	-	16	38	56	73	107
город Ставрополь	-	1	2	4	3	8
город-курорт Ессентуки	-	1	1	3	1	11
город-курорт Железноводск	-	-	-	1	2	1
город-курорт Кисловодск	-	-	3	10	4	4
город Лермонтов	-	-	-	1	-	-
Минераловодский	-	4	10	21	32	47
город Невинномысск	-	-	-	-	1	-
город-курорт Пятигорск	-	-	-	2	-	1

ИНДИВИДУАЛЬНЫХ ПРЕДПРИНИМАТЕЛЕЙ ПО СТАЖУ РАБОТЫ

человек)

индивидуальные предприниматели, имеющие стаж работы											
в сельском хозяйстве, лет						руководителем, лет					
до 1	1 - 4	5 - 10	11 - 20	21-30	31 и более	до 1	1 - 4	5 - 10	11 - 20	21-30	31 и более
15	533	745	1316	1548	1332	49	1357	1455	1808	800	20
-	5	8	5	15	14	-	11	23	8	5	-
-	17	30	63	56	58	1	52	77	67	23	4
-	37	42	120	111	69	1	99	112	158	9	-
1	57	85	87	121	69	12	122	155	68	61	2
-	27	47	73	134	82	-	81	127	121	32	2
-	10	10	21	27	17	1	18	18	30	18	-
-	26	30	69	114	85	-	84	59	140	41	-
-	13	21	40	49	59	-	45	50	45	42	-
-	12	19	48	52	62	2	48	36	76	31	-
-	27	51	153	127	61	3	65	158	138	50	5
-	12	6	19	58	46	1	25	15	56	44	-
3	21	17	44	55	48	5	40	34	57	52	-
-	6	13	26	45	19	3	19	18	36	33	-
-	25	41	65	64	113	3	76	68	117	44	-
-	14	29	35	47	34	-	44	47	53	14	1
-	8	7	18	19	23	-	29	17	15	14	-
9	12	27	28	43	31	10	39	45	38	16	2
-	18	23	25	30	26	1	51	25	25	20	-
-	12	20	47	69	91	-	24	42	119	54	-
-	38	51	99	101	125	1	98	94	160	60	1
-	3	13	18	25	46	-	19	23	29	34	-
-	10	25	24	15	10	-	41	24	14	3	2
-	15	17	40	28	36	-	39	19	51	27	-
-	15	15	37	45	42	-	33	42	47	32	-
2	54	49	78	66	41	5	96	71	92	25	1
-	5	6	2	4	1	-	9	4	5	-	-
-	5	5	4	2	1	-	5	6	5	1	-
-	2	2	-	-	-	-	2	2	-	-	-
-	8	9	4	-	-	-	14	5	2	-	-
-	1	-	-	-	-	-	1	-	-	-	-
-	17	26	22	26	23	-	26	38	35	15	-
-	-	-	1	-	-	-	-	-	1	-	-
-	1	1	1	-	-	-	2	1	-	-	-

65. СТРУКТУРА ЧИСЛЕННОСТИ ГЛАВ КРЕСТЬЯНСКИХ (ФЕРМЕРСКИХ) ХОЗЯЙСТВ И

(на 1 июля 2016 г.; в процентах от общей численности глав крестьянских

	Главы крестьянских (фермерских) хозяйств и					
	общий стаж, лет					
	до 1	1 - 4	5 - 10	11 - 20	21-30	31 и более
Всего по краю	0.1	3.3	8.5	17.9	30.2	40.0
Апанасенковский	-	6.4	14.9	8.5	36.2	34.0
Арзгирский	-	3.1	6.7	22.8	28.6	38.8
Левокумский	-	5.5	7.7	28.2	31.7	26.9
Нефтекумский	-	7.6	16.7	18.6	29.0	28.1
Туркменский	-	2.5	8.5	11.3	36.9	40.8
Александровский	-	5.9	11.8	18.8	30.6	32.9
Благодарненский	-	4.6	5.9	14.8	37.7	37.0
Буденновский	-	0.5	8.2	13.2	28.0	50.0
Ипатовский	-	1.0	5.2	14.0	28.0	51.8
Курский	-	2.1	5.3	21.0	37.0	34.6
Новоселицкий	-	2.8	5.7	7.1	41.1	43.3
Петровский	-	2.1	6.4	16.0	26.1	49.5
Советский	-	1.8	5.5	13.8	31.2	47.7
Степновский	-	4.2	10.7	20.5	21.8	42.9
Андроповский	-	1.3	13.2	13.8	35.8	35.8
Грачевский	-	4.0	4.0	17.3	32.0	42.7
Изобильненский	4.7	1.3	8.7	16.7	28.0	40.7
Кочубеевский	-	4.1	15.6	18.0	25.4	36.9
Красногвардейский	-	1.3	2.1	11.3	28.9	56.5
Новоалександровский	-	1.7	7.7	18.1	28.5	44.0
Труновский	-	-	5.7	16.2	22.9	55.2
Шпаковский	-	3.6	10.7	28.6	20.2	36.9
Георгиевский	-	2.2	7.4	19.1	28.7	42.6
Кировский	-	1.9	6.5	19.5	31.2	40.9
Предгорный	-	5.5	13.1	19.3	25.2	36.9
город Ставрополь	-	5.6	11.1	22.2	16.7	44.4
город-курорт Ессентуки	-	5.9	5.9	17.6	5.9	64.7
город-курорт Железноводск	-	-	-	25.0	50.0	25.0
город-курорт Кисловодск	-	-	14.3	47.6	19.0	19.0
город Лермонтов	-	-	-	100.0	-	-
Минераловодский	-	3.5	8.8	18.4	28.1	41.2
город Невинномысск	-	-	-	-	100.0	-
город-курорт Пятигорск	-	-	-	66.7	-	33.3

ИНДИВИДУАЛЬНЫХ ПРЕДПРИНИМАТЕЛЕЙ ПО СТАЖУ РАБОТЫ

(фермерских) хозяйств и индивидуальных предпринимателей)

индивидуальные предприниматели, имеющие стаж работы											
в сельском хозяйстве, лет						руководителем, лет					
до 1	1 - 4	5 - 10	11 - 20	21-30	31 и более	до 1	1 - 4	5 - 10	11 - 20	21-30	31 и более
0.3	9.7	13.6	24.0	28.2	24.3	0.9	24.7	26.5	32.9	14.6	0.4
-	10.6	17.0	10.6	31.9	29.8	-	23.4	48.9	17.0	10.6	-
-	7.6	13.4	28.1	25.0	25.9	0.4	23.2	34.4	29.9	10.3	1.8
-	9.8	11.1	31.7	29.3	18.2	0.3	26.1	29.6	41.7	2.4	-
0.2	13.6	20.2	20.7	28.8	16.4	2.9	29.0	36.9	16.2	14.5	0.5
-	7.4	12.9	20.1	36.9	22.6	-	22.3	35.0	33.3	8.8	0.6
-	11.8	11.8	24.7	31.8	20.0	1.2	21.2	21.2	35.3	21.2	-
-	8.0	9.3	21.3	35.2	26.2	-	25.9	18.2	43.2	12.7	-
-	7.1	11.5	22.0	26.9	32.4	-	24.7	27.5	24.7	23.1	-
-	6.2	9.8	24.9	26.9	32.1	1.0	24.9	18.7	39.4	16.1	-
-	6.4	12.2	36.5	30.3	14.6	0.7	15.5	37.7	32.9	11.9	1.2
-	8.5	4.3	13.5	41.1	32.6	0.7	17.7	10.6	39.7	31.2	-
1.6	11.2	9.0	23.4	29.3	25.5	2.7	21.3	18.1	30.3	27.7	-
-	5.5	11.9	23.9	41.3	17.4	2.8	17.4	16.5	33.0	30.3	-
-	8.1	13.3	21.1	20.8	36.7	1.0	24.7	22.1	38.0	14.3	-
-	8.8	18.2	22.0	29.6	21.4	-	27.7	29.6	33.3	8.8	0.6
-	10.7	9.3	24.0	25.3	30.7	-	38.7	22.7	20.0	18.7	-
6.0	8.0	18.0	18.7	28.7	20.7	6.7	26.0	30.0	25.3	10.7	1.3
-	14.8	18.9	20.5	24.6	21.3	0.8	41.8	20.5	20.5	16.4	-
-	5.0	8.4	19.7	28.9	38.1	-	10.0	17.6	49.8	22.6	-
-	9.2	12.3	23.9	24.4	30.2	0.2	23.7	22.7	38.6	14.5	0.2
-	2.9	12.4	17.1	23.8	43.8	-	18.1	21.9	27.6	32.4	-
-	11.9	29.8	28.6	17.9	11.9	-	48.8	28.6	16.7	3.6	2.4
-	11.0	12.5	29.4	20.6	26.5	-	28.7	14.0	37.5	19.9	-
-	9.7	9.7	24.0	29.2	27.3	-	21.4	27.3	30.5	20.8	-
0.7	18.6	16.9	26.9	22.8	14.1	1.7	33.1	24.5	31.7	8.6	0.3
-	27.8	33.3	11.1	22.2	5.6	-	50.0	22.2	27.8	-	-
-	29.4	29.4	23.5	11.8	5.9	-	29.4	35.3	29.4	5.9	-
-	50.0	50.0	-	-	-	-	50.0	50.0	-	-	-
-	38.1	42.9	19.0	-	-	-	66.7	23.8	9.5	-	-
-	100.0	-	-	-	-	-	100.0	-	-	-	-
-	14.9	22.8	19.3	22.8	20.2	-	22.8	33.3	30.7	13.2	-
-	-	-	100.0	-	-	-	-	-	100.0	-	-
-	33.3	33.3	33.3	-	-	-	66.7	33.3	-	-	-

66. ГРУППИРОВКА КРЕСТЬЯНСКИХ (ФЕРМЕРСКИХ) ХОЗЯЙСТВ И

(на 1 июля 2016 г.)

	Хозяйства, имеющие численность работников, человек									
	число хозяйств, единиц									
	1 - 2	3 - 4	5 - 6	7 - 10	11 - 15	16 - 30	31 - 60	61 - 100	свыше 100	Итого
Всего по краю	3500	1250	381	209	82	43	20	3	1	5489
Апанасенковский	19	9	12	3	1	2	1	-	-	47
Арзгирский	140	47	18	10	8	1	-	-	-	224
Левокумский	153	169	43	8	4	1	1	-	-	379
Нефтекумский	245	115	40	15	3	-	1	-	1	420
Туркменский	262	69	20	8	4	-	-	-	-	363
Александровский	68	10	3	3	-	1	-	-	-	85
Благодарненский	284	31	4	1	-	2	1	1	-	324
Буденновский	96	54	15	11	4	1	1	-	-	182
Ипатовский	139	25	13	10	3	2	-	1	-	193
Курский	190	163	42	19	4	1	-	-	-	419
Новоселицкий	116	15	4	4	-	1	1	-	-	141
Петровский	118	47	4	7	5	5	2	-	-	188
Советский	68	24	8	7	-	1	1	-	-	109
Степновский	226	52	15	11	2	2	-	-	-	308
Андроповский	63	54	26	9	6	1	-	-	-	159
Грачевский	50	17	3	4	-	-	1	-	-	75
Изобильненский	92	38	12	4	2	1	1	-	-	150
Кочубеевский	74	26	14	3	2	3	-	-	-	122
Красногвардейский	206	17	5	6	3	2	-	-	-	239
Новоалександровский	312	66	13	12	6	4	1	-	-	414
Труновский	68	17	7	9	2	-	2	-	-	105
Шпаковский	50	18	8	3	4	1	-	-	-	84
Георгиевский	96	20	8	7	4	1	-	-	-	136
Кировский	105	32	7	5	1	3	1	-	-	154
Предгорный	159	65	19	23	14	6	4	-	-	290
город Ставрополь	6	8	2	1	-	-	-	1	-	18
город-курорт Ессентуки	6	6	2	2	-	-	1	-	-	17
город-курорт Железноводск	2	1	1	-	-	-	-	-	-	4
город-курорт Кисловодск	8	8	5	-	-	-	-	-	-	21
город Лермонтов	-	-	1	-	-	-	-	-	-	1
Минераловодский	77	26	6	4	-	1	-	-	-	114
город Невинномысск	-	1	-	-	-	-	-	-	-	1
город-курорт Пятигорск	2	-	1	-	-	-	-	-	-	3

ИНДИВИДУАЛЬНЫХ ПРЕДПРИНИМАТЕЛЕЙ ПО ЧИСЛЕННОСТИ РАБОТНИКОВ

Хозяйства, имеющие численность работников, человек									
в процентах от общего числа хозяйств									
1 - 2	3 - 4	5 - 6	7 - 10	11 - 15	16 - 30	31 - 60	61 - 100	свыше 100	Итого
63.8	22.8	6.9	3.8	1.5	0.8	0.4	0.1	0.0	100
40.4	19.1	25.5	6.4	2.1	4.3	2.1	-	-	100
62.5	21.0	8.0	4.5	3.6	0.4	-	-	-	100
40.4	44.6	11.3	2.1	1.1	0.3	0.3	-	-	100
58.3	27.4	9.5	3.6	0.7	-	0.2	-	0.2	100
72.2	19.0	5.5	2.2	1.1	-	-	-	-	100
80.0	11.8	3.5	3.5	-	1.2	-	-	-	100
87.7	9.6	1.2	0.3	-	0.6	0.3	0.3	-	100
52.7	29.7	8.2	6.0	2.2	0.5	0.5	-	-	100
72.0	13.0	6.7	5.2	1.6	1.0	-	0.5	-	100
45.3	38.9	10.0	4.5	1.0	0.2	-	-	-	100
82.3	10.6	2.8	2.8	-	0.7	0.7	-	-	100
62.8	25.0	2.1	3.7	2.7	2.7	1.1	-	-	100
62.4	22.0	7.3	6.4	-	0.9	0.9	-	-	100
73.4	16.9	4.9	3.6	0.6	0.6	-	-	-	100
39.6	34.0	16.4	5.7	3.8	0.6	-	-	-	100
66.7	22.7	4.0	5.3	-	-	1.3	-	-	100
61.3	25.3	8.0	2.7	1.3	0.7	0.7	-	-	100
60.7	21.3	11.5	2.5	1.6	2.5	-	-	-	100
86.2	7.1	2.1	2.5	1.3	0.8	-	-	-	100
75.4	15.9	3.1	2.9	1.4	1.0	0.2	-	-	100
64.8	16.2	6.7	8.6	1.9	-	1.9	-	-	100
59.5	21.4	9.5	3.6	4.8	1.2	-	-	-	100
70.6	14.7	5.9	5.1	3.0	0.7	-	-	-	100
68.2	20.8	4.5	3.2	0.6	1.9	0.6	-	-	100
54.8	22.4	6.6	7.9	4.8	2.1	1.4	-	-	100
33.3	44.4	11.1	5.6	-	-	-	5.6	-	100
35.3	35.3	11.8	11.8	-	-	5.9	-	-	100
50.0	25.0	25.0	-	-	-	-	-	-	100
38.1	38.1	23.8	-	-	-	-	-	-	100
-	-	100.0	-	-	-	-	-	-	100
67.5	22.8	5.3	3.5	-	0.9	-	-	-	100
-	100.0	-	-	-	-	-	-	-	100
66.7	-	33.3	-	-	-	-	-	-	100

	Хозяйства, имеющие численность работников, человек									
	численность работников, человек									
	1 - 2	3 - 4	5 - 6	7 - 10	11 - 15	16 - 30	31 - 60	61 - 100	свыше 100	Итого
Всего по краю	4414	4253	2051	1662	1022	871	756	218	141	15388
Апанасенковский	25	30	66	22	13	37	57	-	-	250
Арзгирский	186	161	97	87	105	19	-	-	-	655
Левокумский	242	579	229	61	49	21	34	-	-	1215
Нефтекумский	290	382	216	112	38	-	31	-	141	1210
Туркменский	313	230	112	60	52	-	-	-	-	767
Александровский	80	35	16	27	-	19	-	-	-	177
Благодарненский	312	105	21	8	-	39	38	72	-	595
Буденновский	127	183	80	87	47	19	34	-	-	577
Ипатовский	164	88	70	85	37	42	-	61	-	547
Курский	321	571	221	142	48	25	-	-	-	1328
Новоселицкий	136	52	23	28	-	21	39	-	-	299
Петровский	152	153	22	61	61	113	74	-	-	636
Советский	89	82	43	56	-	18	46	-	-	334
Степновский	280	173	81	90	30	34	-	-	-	688
Андроповский	88	196	140	68	68	28	-	-	-	588
Грачевский	63	57	17	33	-	-	38	-	-	208
Изобильненский	114	130	66	33	28	17	37	-	-	425
Кочубеевский	103	91	77	24	26	63	-	-	-	384
Красногвардейский	239	56	27	46	36	32	-	-	-	436
Новоалександровский	348	227	70	99	73	83	32	-	-	932
Труновский	82	59	35	75	24	-	85	-	-	360
Шпаковский	68	60	43	23	52	16	-	-	-	262
Георгиевский	126	64	46	54	45	28	-	-	-	363
Кировский	127	106	37	39	15	50	32	-	-	406
Предгорный	210	219	101	183	175	131	148	-	-	1167
город Ставрополь	10	27	12	10	-	-	-	85	-	144
город-курорт Ессентуки	10	19	10	17	-	-	31	-	-	87
город-курорт Железноводск	3	3	5	-	-	-	-	-	-	11
город-курорт Кисловодск	13	27	25	-	-	-	-	-	-	65
город Лермонтов	-	-	6	-	-	-	-	-	-	6
Минераловодский	91	85	32	32	-	16	-	-	-	256
город Невинномысск	-	3	-	-	-	-	-	-	-	3
город-курорт Пятигорск	2	-	5	-	-	-	-	-	-	7

Хозяйства, имеющие численность работников, человек									
в процентах от общей численности работников									
1 - 2	3 - 4	5 - 6	7 - 10	11 - 15	16 - 30	31 - 60	61 - 100	свыше 100	Итого
28.7	27.6	13.3	10.8	6.6	5.7	4.9	1.4	0.9	100
10.0	12.0	26.4	8.8	5.2	14.8	22.8	-	-	100
28.4	24.6	14.8	13.3	16.0	2.9	-	-	-	100
19.9	47.7	18.8	5.0	4.0	1.7	2.8	-	-	100
24.0	31.6	17.9	9.3	3.1	-	2.6	-	11.7	100
40.8	30.0	14.6	7.8	6.8	-	-	-	-	100
45.2	19.8	9.0	15.3	-	10.7	-	-	-	100
52.4	17.6	3.5	1.3	-	6.6	6.4	12.1	-	100
22.0	31.7	13.9	15.1	8.1	3.3	5.9	-	-	100
30.0	16.1	12.8	15.5	6.8	7.7	-	11.2	-	100
24.2	43.0	16.6	10.7	3.6	1.9	-	-	-	100
45.5	17.4	7.7	9.4	-	7.0	13.0	-	-	100
23.9	24.1	3.5	9.6	9.6	17.8	11.6	-	-	100
26.6	24.6	12.9	16.8	-	5.4	13.8	-	-	100
40.7	25.1	11.8	13.1	4.4	4.9	-	-	-	100
15.0	33.3	23.8	11.6	11.6	4.8	-	-	-	100
30.3	27.4	8.2	15.9	-	-	18.3	-	-	100
26.8	30.6	15.5	7.8	6.6	4.0	8.7	-	-	100
26.8	23.7	20.1	6.3	6.8	16.4	-	-	-	100
54.8	12.8	6.2	10.6	8.3	7.3	-	-	-	100
37.3	24.4	7.5	10.6	7.8	8.9	3.4	-	-	100
22.8	16.4	9.7	20.8	6.7	-	23.6	-	-	100
26.0	22.9	16.4	8.8	19.8	6.1	-	-	-	100
34.7	17.6	12.7	14.9	12.4	7.7	-	-	-	100
31.3	26.1	9.1	9.6	3.7	12.3	7.9	-	-	100
18.0	18.8	8.7	15.7	15.0	11.2	12.7	-	-	100
6.9	18.8	8.3	6.9	-	-	-	59.0	-	100
11.5	21.8	11.5	19.5	-	-	35.6	-	-	100
27.3	27.3	45.5	-	-	-	-	-	-	100
20.0	41.5	38.5	-	-	-	-	-	-	100
-	-	100.0	-	-	-	-	-	-	100
35.5	33.2	12.5	12.5	-	6.3	-	-	-	100
-	100.0	-	-	-	-	-	-	-	100
28.6	-	71.4	-	-	-	-	-	-	100

67. РАСПРЕДЕЛЕНИЕ ЛИЧНЫХ ПОДСОБНЫХ И ДРУГИХ
ЗАНЯТЫХ ВЫПОЛНЕНИЕМ

(на 1 июля 2016 г.;

	Число хозяйств, в которых осуществлялись сельскохозяйственные работы - всего	В том числе хозяйства, с численностью сельскохозяйственных				
		1	2	3 - 4	5 - 6	7 - 8
Всего по краю	456143	121961	192646	126076.0	14236	1061
Апанасенковский	8251	2105	3710	2215	217	4
Арзгирский	6867	2056	3358	1319	126	8
Левокумский	8714	2158	4216	2128	206	6
Нефтекумский	11240	2795	5027	2998	393	27
Туркменский	6336	1728	2997	1480	124	6
Александровский	13054	4031	5985	2785	229	18
Благодарненский	16122	5045	7220	3561	269	19
Буденновский	20276	4805	9514	5364	532	59
Ипатовский	17462	3909	8021	5198	316	16
Курский	12016	2679	4523	4051	688	67
Новоселицкий	7260	2308	3096	1697	148	9
Петровский	21099	7061	9511	4256	261	9
Советский	17089	5192	8512	3132	244	8
Степновский	5191	1585	2312	1122	162	8
Андроповский	8395	2705	3466	1972	233	15
Грачевский	10266	3427	4316	2255	249	16
Изобильненский	20884	6145	8891	5414	408	21
Кочубеевский	22071	6813	9280	5341	579	52
Красногвардейский	11379	3328	5033	2715	293	10
Новоалександровский	17705	4472	7069	5679	453	28
Труновский	11412	3875	4883	2412	231	9
Шпаковский	31533	6332	12002	12013	1138	44
Георгиевский	32334	9260	12316	9423	1212	104
Кировский	18789	5631	8028	4615	483	28
Предгорный	25454	6246	9179	8480	1396	130
город Ставрополь	16489	2616	6354	6956	488	52
город-курорт Ессентуки	6197	991	4323	819	59	5
город-курорт Железноводск	4127	343	1183	1772	777	52
город-курорт Кисловодск	7782	2625	2529	2168	389	59
город Лермонтов	1121	175	404	458	80	4
Минераловодский	17218	4654	6279	5206	988	87
город Невинномысск	9347	1693	4802	2765	77	10
город-курорт Пятигорск	12663	3173	4307	4307	788	71

ИНДИВИДУАЛЬНЫХ ХОЗЯЙСТВ ГРАЖДАН ПО ЧИСЛЕННОСТИ ЛИЦ,
СЕЛЬСКОХОЗЯЙСТВЕННЫХ РАБОТ
единиц)

занятых выполнением работ, человек		в процентах от общего числа хозяйств, осуществлявших сельскохозяйственную деятельность в 1 полугодии 2016 г.						
9 - 11	12 и более	1	2	3 - 4	5 - 6	7 - 8	9 - 11	12 и более
143	20	26.7	42.2	27.6	3.1	0.2	0.0	0.0
-	-	25.5	45.0	26.8	2.6	0.0	-	-
-	-	29.9	48.9	19.2	1.8	0.1	-	-
-	-	24.8	48.4	24.4	2.4	0.1	-	-
-	-	24.9	44.7	26.7	3.5	0.2	-	-
1	-	27.3	47.3	23.4	2.0	0.1	0.0	-
6	-	30.9	45.8	21.3	1.8	0.1	0.0	-
8	-	31.3	44.8	22.1	1.7	0.1	0.0	-
2	-	23.7	46.9	26.5	2.6	0.3	0.0	-
2	-	22.4	45.9	29.8	1.8	0.1	0.0	-
7	1	22.3	37.6	33.7	5.7	0.6	0.1	0.0
2	-	31.8	42.6	23.4	2.0	0.1	0.0	-
1	-	33.5	45.1	20.2	1.2	0.0	0.0	-
-	1	30.4	49.8	18.3	1.4	0.0	-	0.0
2	-	30.5	44.5	21.6	3.1	0.2	0.0	-
3	1	32.2	41.3	23.5	2.8	0.2	0.0	0.0
3	-	33.4	42.0	22.0	2.4	0.2	0.0	-
5	-	29.4	42.6	25.9	2.0	0.1	0.0	-
6	-	30.9	42.0	24.2	2.6	0.2	0.0	-
-	-	29.2	44.2	23.9	2.6	0.1	-	-
2	2	25.3	39.9	32.1	2.6	0.2	0.0	0.0
2	-	34.0	42.8	21.1	2.0	0.1	0.0	-
4	-	20.1	38.1	38.1	3.6	0.1	0.0	-
19	-	28.6	38.1	29.2	3.7	0.3	0.1	-
4	-	30.0	42.7	24.6	2.6	0.1	0.0	-
22	1	24.5	36.1	33.3	5.5	0.5	0.1	0.0
12	11	15.9	38.5	42.2	3.0	0.3	0.1	0.1
-	-	16.0	69.8	13.2	1.0	0.1	-	-
-	-	8.3	28.7	42.9	18.8	1.3	-	-
9	3	33.7	32.5	27.9	5.0	0.8	0.1	0.0
-	-	15.6	36.0	40.9	7.1	0.4	-	-
4	-	27.0	36.5	30.2	5.7	0.5	0.0	-
-	-	18.1	51.4	29.6	0.8	0.1	-	-
17	-	25.1	34.0	34.0	6.2	0.6	0.1	-

**68. РАСПРЕДЕЛЕНИЕ ЛИЧНЫХ ПОДСОБНЫХ И ДРУГИХ ИНДИВИДУАЛЬНЫХ
ЗАНЯТЫХ ВЫПОЛНЕНИЕМ**

(на 1 июля 2016 г.;

	Число хозяйств, в которых осуществлялись сельскохозяйственные работы - всего	В том числе хозяйства, с численностью сельскохозяйственных				
		1	2	3 - 4	5 - 6	7 - 8
Всего по краю	307996	89131	127548	80539	9932	731
Апанасенковский	8251	2105	3710	2215	217	4
Арзгирский	6867	2056	3358	1319	126	8
Левокумский	8714	2158	4216	2128	206	6
Нефтекумский	6684	1392	2564	2351	350	27
Туркменский	6336	1728	2997	1480	124	6
Александровский	13054	4031	5985	2785	229	18
Благодарненский	9009	3140	3461	2191	196	18
Буденновский	13764	3382	6206	3763	388	24
Ипатовский	10033	2746	4710	2334	230	11
Курский	12016	2679	4523	4051	688	67
Новоселицкий	7260	2308	3096	1697	148	9
Петровский	11624	4118	5083	2235	178	9
Советский	7401	2549	3544	1225	81	2
Степновский	5191	1585	2312	1122	162	8
Андроповский	8395	2705	3466	1972	233	15
Грачевский	10266	3427	4316	2255	249	16
Изобильненский	12859	4184	5371	2924	354	21
Кочубеевский	22071	6813	9280	5341	579	52
Красногвардейский	11379	3328	5033	2715	293	10
Новоалександровский	9837	2930	4024	2575	287	17
Труновский	11412	3875	4883	2412	231	9
Шпаковский	13811	3028	5306	4814	618	42
Георгиевский	26574	7867	9645	7816	1130	98
Кировский	12827	3978	5034	3366	417	28
Предгорный	25454	6246	9179	8480	1396	130
город Ставрополь	13	2	8	3	-	-
город-курорт Ессентуки	-	-	-	-	-	-
город-курорт Железноводск	-	-	-	-	-	-
город-курорт Кисловодск	1688	513	472	541	127	24
город Лермонтов	628	135	224	220	45	4
Минераловодский	12619	3589	4802	3620	562	42
город Невинномысск	-	-	-	-	-	-
город-курорт Пятигорск	1959	534	740	589	88	6

**ХОЗЯЙСТВ ГРАЖДАН В СЕЛЬСКИХ ПОСЕЛЕНИЯХ ПО ЧИСЛЕННОСТИ ЛИЦ,
СЕЛЬСКОХОЗЯЙСТВЕННЫХ РАБОТ**
единиц)

занятых выполнением работ, человек		в процентах от общего числа хозяйств, осуществлявших сельскохозяйственную деятельность в 1 полугодии 2016 г.						
9 -11	12 и более	1	2	3 - 4	5 - 6	7 - 8	9 -11	12 и более
108	7	29.0	41.4	26.2	3.2	0.2	0.0	0.0
-	-	25.5	45.0	26.8	2.6	0.0	-	-
-	-	29.9	48.9	19.2	1.8	0.1	-	-
-	-	24.8	48.4	24.4	2.4	0.1	-	-
-	-	20.8	38.4	35.2	5.2	0.4	-	-
1	-	27.3	47.3	23.4	2.0	0.1	0.0	-
6	-	30.9	45.8	21.3	1.8	0.1	0.0	-
3	-	34.9	38.4	24.3	2.2	0.2	0.0	-
1	-	24.6	45.1	27.3	2.8	0.2	0.0	-
2	-	27.4	46.9	23.3	2.3	0.1	0.0	-
7	1	22.3	37.6	33.7	5.7	0.6	0.1	0.0
2	-	31.8	42.6	23.4	2.0	0.1	0.0	-
1	-	35.5	43.7	19.2	1.5	0.1	0.0	-
-	-	34.4	47.9	16.6	1.1	0.0	-	-
2	-	30.5	44.5	21.6	3.1	0.2	0.0	-
3	1	32.2	41.3	23.5	2.8	0.2	0.0	0.0
3	-	33.4	42.0	22.0	2.4	0.2	0.0	-
5	-	32.5	41.8	22.7	2.8	0.2	0.0	-
6	-	30.9	42.0	24.2	2.6	0.2	0.0	-
-	-	29.2	44.2	23.9	2.6	0.1	-	-
2	2	29.8	40.9	26.2	2.9	0.2	0.0	0.0
2	-	34.0	42.8	21.1	2.0	0.1	0.0	-
3	-	21.9	38.4	34.9	4.5	0.3	0.0	-
18	-	29.6	36.3	29.4	4.3	0.4	0.1	-
4	-	31.0	39.2	26.3	3.3	0.2	0.0	-
22	1	24.5	36.1	33.3	5.5	0.5	0.1	0.0
-	-	15.4	61.5	23.1	-	-	-	-
-	-	-	-	-	-	-	-	-
-	-	-	-	-	-	-	-	-
9	2	30.4	28.0	32.0	7.5	1.4	0.5	0.1
-	-	21.5	35.7	35.0	7.2	0.6	-	-
4	-	28.4	38.1	28.7	4.5	0.3	0.0	-
-	-	-	-	-	-	-	-	-
2	-	27.3	37.8	30.1	4.5	0.3	0.1	-

**69. РАСПРЕДЕЛЕНИЕ ЛИЧНЫХ ПОДСОБНЫХ И ДРУГИХ ИНДИВИДУАЛЬНЫХ
ПО ЧИСЛЕННОСТИ ЛИЦ, ЗАНЯТЫХ ВЫПОЛНЕНИЕМ**

(на 1 июля 2016 г.;

	Число хозяйств, в которых осуществлялись сельскохозяйственные работы - всего	В том числе хозяйства, с численностью сельскохозяйственных				
		1	2	3 - 4	5 - 6	7 - 8
Всего по краю	148147	32830	65098	45537.0	4304	330
Апанасенковский	-	-	-	-	-	-
Арзгирский	-	-	-	-	-	-
Левокумский	-	-	-	-	-	-
Нефтекумский	4556	1403	2463	647	43	-
Туркменский	-	-	-	-	-	-
Александровский	-	-	-	-	-	-
Благодарненский	7113	1905	3759	1370	73	1
Буденновский	6512	1423	3308	1601	144	35
Ипатовский	7429	1163	3311	2864	86	5
Курский	-	-	-	-	-	-
Новоселицкий	-	-	-	-	-	-
Петровский	9475	2943	4428	2021	83	-
Советский	9688	2643	4968	1907	163	6
Степновский	-	-	-	-	-	-
Андроповский	-	-	-	-	-	-
Грачевский	-	-	-	-	-	-
Изобильненский	8025	1961	3520	2490	54	-
Кочубеевский	-	-	-	-	-	-
Красногвардейский	-	-	-	-	-	-
Новоалександровский	7868	1542	3045	3104	166	11
Труновский	-	-	-	-	-	-
Шпаковский	17722	3304	6696	7199	520	2
Георгиевский	5760	1393	2671	1607	82	6
Кировский	5962	1653	2994	1249	66	-
Предгорный	-	-	-	-	-	-
город Ставрополь	16476	2614	6346	6953	488	52
город-курорт Ессентуки	6197	991	4323	819	59	5
город-курорт Железноводск	4127	343	1183	1772	777	52
город-курорт Кисловодск	6094	2112	2057	1627	262	35
город Лермонтов	493	40	180	238	35	-
Минераловодский	4599	1065	1477	1586	426	45
город Невинномысск	9347	1693	4802	2765	77	10
город-курорт Пятигорск	10704	2639	3567	3718	700	65

**ХОЗЯЙСТВ ГРАЖДАН В ГОРОДСКИХ ОКРУГАХ И ГОРОДСКИХ ПОСЕЛЕНИЯХ
СЕЛЬСКОХОЗЯЙСТВЕННЫХ РАБОТ**

единиц)

занятым выполнением работ, человек		в процентах от общего числа хозяйств, осуществлявших сельскохозяйственную деятельность в 1 полугодии 2016 г.						
9 -11	12 и более	1	2	3 - 4	5 - 6	7 - 8	9 -11	12 и более
35	13	22.2	44.0	30.7	2.9	0.2	0.0	0.0
-	-	-	-	-	-	-	-	-
-	-	-	-	-	-	-	-	-
-	-	-	-	-	-	-	-	-
-	-	30.8	54.1	14.2	0.9	-	-	-
-	-	-	-	-	-	-	-	-
-	-	-	-	-	-	-	-	-
5	-	26.8	52.8	19.3	1.0	0.0	0.1	-
1	-	21.9	50.8	24.6	2.2	0.5	0.0	-
-	-	15.7	44.6	38.6	1.2	0.1	-	-
-	-	-	-	-	-	-	-	-
-	-	-	-	-	-	-	-	-
-	-	31.1	46.7	21.3	0.9	-	-	-
-	1	27.3	51.3	19.7	1.7	0.1	-	0.0
-	-	-	-	-	-	-	-	-
-	-	-	-	-	-	-	-	-
-	-	-	-	-	-	-	-	-
-	-	24.4	43.9	31.0	0.7	-	-	-
-	-	-	-	-	-	-	-	-
-	-	-	-	-	-	-	-	-
-	-	19.6	38.7	39.5	2.1	0.1	-	-
-	-	-	-	-	-	-	-	-
1	-	18.6	37.8	40.6	2.9	0.0	0.0	-
1	-	24.2	46.4	27.9	1.4	0.1	0.0	-
-	-	27.7	50.2	20.9	1.1	-	-	-
-	-	-	-	-	-	-	-	-
12	11	15.9	38.5	42.2	2.9	0.3	0.1	0.1
-	-	16.0	69.8	13.2	1.0	0.1	-	-
-	-	8.3	28.7	42.9	18.8	1.3	-	-
-	1	34.6	33.8	26.7	4.3	0.6	-	0.0
-	-	8.1	36.5	48.3	7.1	-	-	-
-	-	23.1	32.1	34.5	9.3	1.0	-	-
-	-	18.1	51.4	29.6	0.8	0.1	-	-
15	-	24.7	33.3	34.7	6.6	0.6	0.1	-

70. ЧИСЛО ЛИЧНЫХ ПОДСОБНЫХ И ДРУГИХ ИНДИВИДУАЛЬНЫХ РАБОТНИКОВ ДЛЯ ВЫПОЛНЕНИЯ РАБОТ ДЛЯ ВЫПОЛНЕНИЯ (единиц)

	Число хозяйств, привлекавших наемных работников для выполнения сельскохозяйственных работ в 2015 г.			в процентах от общего числа соответствующей категории хозяйств, осуществлявших сельскохозяйственную деятельность в I полугодии 2016 г.		
	Всего	в том числе хозяйства		Всего	из них хозяйства	
		личные подсобные	граждан, имеющих земельные участки для индивидуального жилищного строительства ¹⁾		личные подсобные	граждан, имеющих земельные участки для индивидуального жилищного строительства ¹⁾
Всего по краю	29734	25325	4409	6.5	7.7	3.5
Апанасенковский	145	145	-	1.8	1.8	-
Арзгирский	321	321	-	4.6	4.6	-
Левокумский	225	212	13	2.6	2.5	6.0
Нефтекумский	350	323	27	3.1	3.0	4.6
Туркменский	74	74	-	1.2	1.2	-
Александровский	2079	2079	-	15.9	15.9	-
Благодарненский	629	523	106	3.9	5.8	1.5
Буденновский	388	328	60	1.9	1.9	2.0
Ипатовский	624	624	-	3.6	3.6	-
Курский	283	283	-	2.3	2.3	-
Новоселицкий	42	42	-	0.6	0.6	-
Петровский	9183	8923	260	43.5	74.4	2.9
Советский	297	181	116	1.7	2.6	1.1
Степновский	69	69	-	1.3	1.3	-
Андроповский	2060	2060	-	24.5	24.5	-
Грacheвский	591	591	-	5.7	5.7	-
Изобильненский	403	268	135	1.9	2.1	1.7
Кочубеевский	641	641	-	2.9	2.9	-
Красногвардейский	972	972	-	8.5	8.5	-
Новоалександровский	564	344	220	3.2	3.5	2.8
Труновский	321	321	-	2.8	2.8	-
Шпаковский	3455	2081	1374	10.9	10.6	11.6
Георгиевский	1796	1716	80	6.5	6.5	-
Кировский	689	539	150	3.7	4.2	2.5
Предгорный	1389	1375	14	5.4	5.5	3.3
город Ставрополь	615	-	615	3.7	-	3.7
город-курорт Ессентуки	41	-	41	0.7	-	0.7
город-курорт Железноводск	112	-	112	2.7	-	2.7
город-курорт Кисловодск	305	25	280	3.9	1.5	4.6
город Лермонтов	3	3	-	0.3	0.5	-
Минераловодский	224	214	10	1.3	1.7	0.2
город Невинномысск	764	29	735	8.2	6.4	8.3
город-курорт Пятигорск	80	19	61	0.6	1.0	0.6

¹⁾ Хозяйства граждан, имеющие земельные участки площадью 4 и более соток и занимающиеся сельскохозяйственным производством.

ХОЗЯЙСТВ ГРАЖДАН, ПРИВЛЕКАВШИХ НАЕМНЫХ
СЕЛЬСКОХОЗЯЙСТВЕННЫХ РАБОТ В 2015 Г.

из них число хозяйств в сельских поселениях, привлекавших наемных работников для выполнения сельскохозяйственных работ в 2015 г.			в процентах от общего числа соответствующей категории хозяйств, осуществлявших сельскохозяйственную деятельность в I полугодии 2016 г.		
Всего	в том числе хозяйства		Всего	из них хозяйства	
	личные подсобные	граждан, имеющих земельные участки для индивидуального жилищного строительства ¹⁾		личные подсобные	граждан, имеющих земельные участки для индивидуального жилищного строительства ¹⁾
23599	23384	215	8.1	8.1	6.8
145	145	-	1.8	1.8	-
321	321	-	4.6	4.6	-
225	212	13	2.6	2.5	6.0
226	210	16	3.4	3.2	8.6
74	74	-	1.2	1.2	-
2079	2079	-	15.9	15.9	-
523	523	-	5.8	5.8	-
269	269	-	2.0	2.0	-
165	165	-	1.6	1.6	-
283	283	-	2.3	2.3	-
42	42	-	0.6	0.6	-
8907	8907	-	76.5	76.5	-
196	176	20	2.6	2.7	2.5
69	69	-	1.3	1.3	-
2060	2060	-	24.5	24.5	-
591	591	-	5.7	5.7	-
268	268	-	2.1	2.1	-
641	641	-	2.9	2.9	-
972	972	-	9	8.5	-
344	344	-	3.5	3.5	-
321	321	-	2.8	2.8	-
1234	1082	152	8.9	8.7	10.6
1716	1716	-	6.5	6.5	-
539	539	-	4.2	4.2	-
1389	1375	14	5.4	5.5	3.3
-	-	-	-	-	-
-	-	-	-	-	-
-	-	-	-	-	-
-	-	-	-	-	-
-	-	-	-	-	-
-	-	-	-	-	-
-	-	-	-	-	-
-	-	-	-	-	-

МЕТОДОЛОГИЧЕСКИЕ ПОЯСНЕНИЯ

К **сельскохозяйственным организациям** отнесены хозяйственные товарищества, общества и партнерства (в том числе публичные и непубличные акционерные общества), производственные кооперативы, родовые общины, унитарные предприятия, подсобные сельскохозяйственные предприятия несельскохозяйственных организаций.

К **подсобным сельскохозяйственным предприятиям несельскохозяйственных организаций** отнесены хозяйства, имеющие посевные площади сельскохозяйственных культур не менее 50 гектаров и/или не менее 10 голов крупного рогатого скота, или не менее 5 голов коров, или не менее 20 голов свиней, или не менее 15 голов овец или коз, или не менее 100 голов птицы, или не менее 10 голов лошадей.

К **малым сельскохозяйственным предприятиям (включая микропредприятия)** отнесены юридические лица – коммерческие организации, внесенные в единый государственный реестр юридических лиц и соответствующие условиям, установленным Федеральным законом от 24 июля 2007 г. № 209-ФЗ «О развитии малого и среднего предпринимательства в Российской Федерации».

Крестьянское (фермерское) хозяйство – объединение граждан, связанных родством и (или) свойством, имеющих в общей собственности имущество и совместно осуществляющих производственную и иную хозяйственную деятельность (производство, переработку, хранение, транспортировку и реализацию сельскохозяйственной продукции), основанную на их личном участии (статья 1 Федерального закона от 11 июня 2003 г. № 74-ФЗ «О крестьянском (фермерском) хозяйстве»).

Индивидуальный предприниматель – гражданин (физическое лицо), занимающийся предпринимательской деятельностью без образования юридического лица с момента его государственной регистрации в соответствии со статьей 23 Гражданского кодекса Российской Федерации и заявивший в Свидетельстве о государственной регистрации виды деятельности, отнесенные согласно Общероссийскому классификатору видов экономической деятельности (ОКВЭД) к сельскому хозяйству.

Личное подсобное хозяйство – форма непредпринимательской деятельности по производству и переработке сельскохозяйственной продукции, осуществляемой личным трудом гражданина и членов его семьи в целях удовлетворения личных потребностей на земельном участке, предоставленном или приобретенном для ведения личного подсобного хозяйства. Землепользование хозяйств может состоять из приусадебных и полевых участков (статьи 2, 4 Федерального закона от 7 июля 2003 г. № 112-ФЗ «О личном подсобном хозяйстве»).

К **другим индивидуальным хозяйствам граждан** отнесены:

- граждане, имеющие земельные участки для индивидуального жилищного строительства с площадью 4 и более соток и занимающиеся сельскохозяйственным производством;

- граждане, имеющие земельные участки (садовые, огородные, дачные и другие), не входящие в некоммерческие объединения граждан;

- граждане, не имеющие земли, но имеющие сельскохозяйственных животных.

Садоводческое, огородническое, дачное некоммерческое объединение граждан – некоммерческая организация, учрежденная гражданами на добровольных началах для содействия ее членам в решении общих социально – хозяйственных задач ведения садоводства, огородничества и дачного хозяйства (статья 1 Федерального закона от 15 апреля 1998 г. № 66-ФЗ «О садоводческих, огороднических и дачных некоммерческих объединениях граждан»).

Табл. 22 - 23. Освоенный земельный участок – участок в некоммерческих объединениях граждан, на котором имеются посадки картофеля, плодово-ягодных, овощных или декоративных культур, или участок, на котором произведены культуртехнические мероприятия (корчевка леса и пней, расчистка и планировка участка, работы по окультуриванию почвы) или возведены жилые, хозяйственные постройки.

Табл. 27 – 28, 56-57 Среднегодовая численность работников (средняя численность работников) включает: среднегодовую численность работников списочного состава, среднегодовую численность внешних совместителей и среднегодовую численность работников, выполнявших работы по договорам гражданско-правового характера.

Табл. 44 - 54. Постоянные работники – лица списочного состава, принятые на работу в соответствии с заключенным трудовым договором (контрактом) на неопределенный срок, то есть без указания времени его окончания.

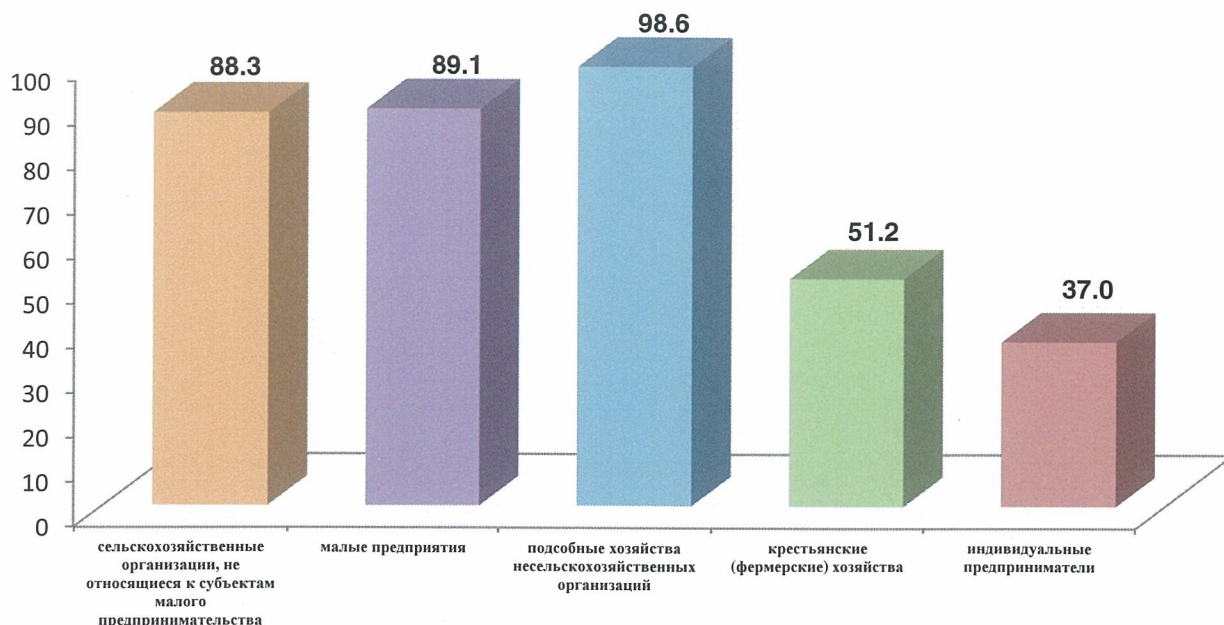
Табл. 58 – 60. Наемные работники, занятые на постоянной основе – работавшие по трудовому договору, заключенному на неопределенный срок в сельскохозяйственном производстве, а также на основе устной договоренности.

Табл. 58 – 60. Временные и/или сезонные работники – работавшие в организации (хозяйстве) по трудовым договорам о временной работе, заключенным на срок до двух месяцев, о сезонной работе на срок до шести месяцев и по договорам гражданско-правового характера, а также на основе устной договоренности.

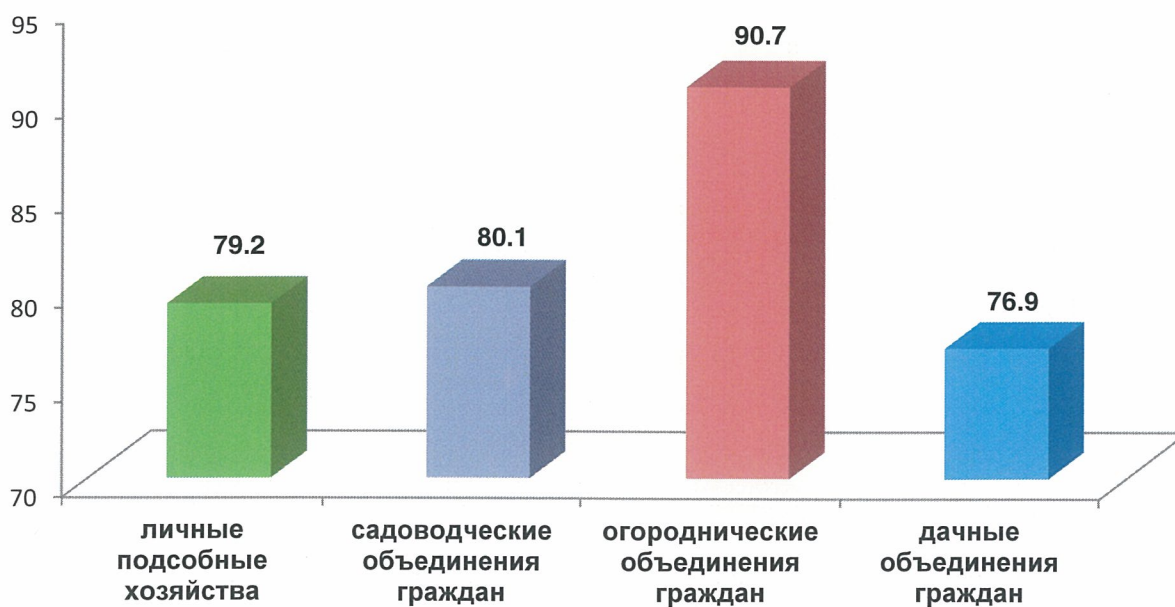


ДИАГРАММЫ

1. УДЕЛЬНЫЙ ВЕС СЕЛЬСКОХОЗЯЙСТВЕННЫХ ОРГАНИЗАЦИЙ (ХОЗЯЙСТВ), ОСУЩЕСТВЛЯВШИХ СЕЛЬСКОХОЗЯЙСТВЕННУЮ ДЕЯТЕЛЬНОСТЬ В 2016 г.
(в процентах от общего числа соответствующей категории хозяйств)

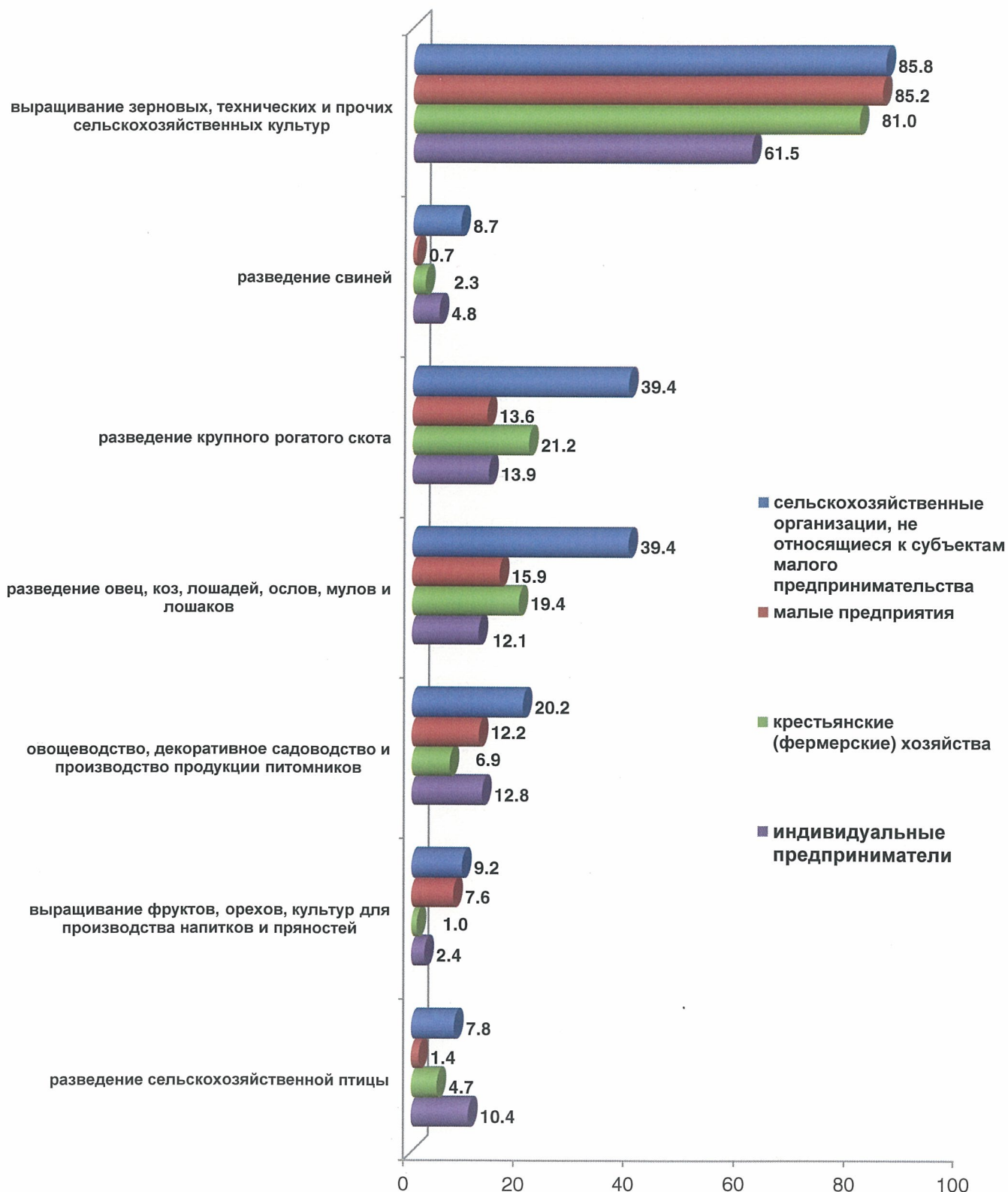


2. УДЕЛЬНЫЙ ВЕС ХОЗЯЙСТВ НАСЕЛЕНИЯ, ОСУЩЕСТВЛЯВШИХ СЕЛЬСКОХОЗЯЙСТВЕННУЮ ДЕЯТЕЛЬНОСТЬ В I ПОЛУГОДИИ 2016 г.
(в процентах от общего числа соответствующей категории хозяйств)



3. УДЕЛЬНЫЙ ВЕС СЕЛЬСКОХОЗЯЙСТВЕННЫХ ОРГАНИЗАЦИЙ (ХОЗЯЙСТВ), ОСУЩЕСТВЛЯВШИХ РАЗЛИЧНЫЕ ВИДЫ СЕЛЬСКОХОЗЯЙСТВЕННОЙ ДЕЯТЕЛЬНОСТИ В I ПОЛУГОДИИ 2016 г.

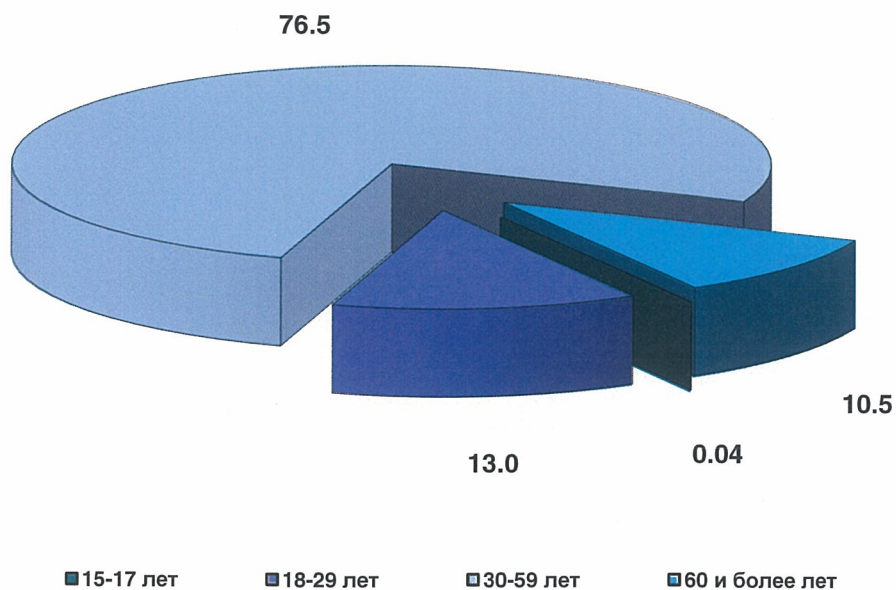
(в процентах от общего числа хозяйств, осуществлявших сельскохозяйственную деятельность в I полугодии 2016 г.)



4. РАСПРЕДЕЛЕНИЕ ЧИСЛЕННОСТИ ПОСТОЯННЫХ РАБОТНИКОВ СЕЛЬСКОХОЗЯЙСТВЕННЫХ ОРГАНИЗАЦИЙ ПО ПОЛУ И ВОЗРАСТУ

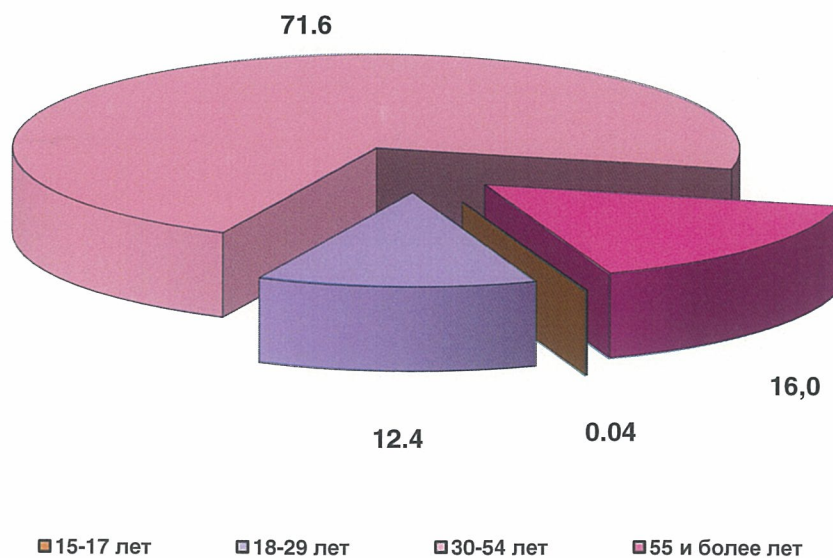
Мужчины

(на 1 июля 2016 г.; в процентах от общей численности постоянных работников-мужчин)



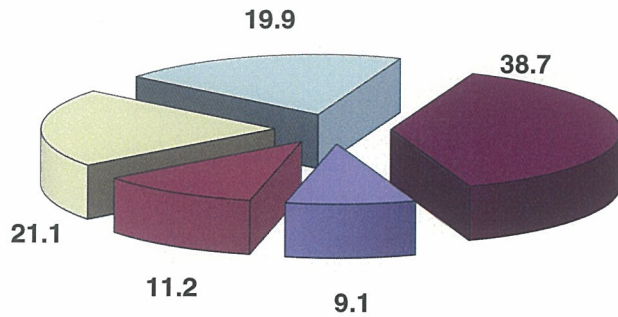
Женщины

(на 1 июля 2016 г.; в процентах от общей численности постоянных работников-женщин)



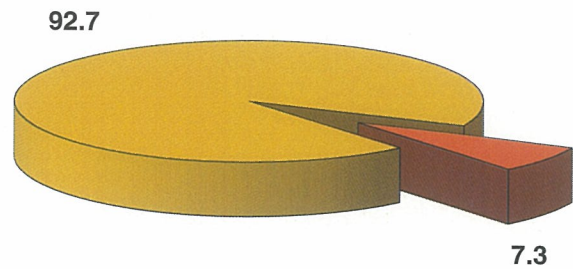
5. РАСПРЕДЕЛЕНИЕ ЧИСЛЕННОСТИ РУКОВОДИТЕЛЕЙ СЕЛЬСКОХОЗЯЙСТВЕННЫХ ОРГАНИЗАЦИЙ ПО СТАЖУ РАБОТЫ В СЕЛЬСКОМ ХОЗЯЙСТВЕ И УРОВНЮ ОБРАЗОВАНИЯ
(на 1 июля 2016 г.; в процентах от общей численности руководителей)

Стаж работы



■ до 4 лет ■ 5-10 лет □ 11-20 лет
□ 21-30 лет ■ 31 и более

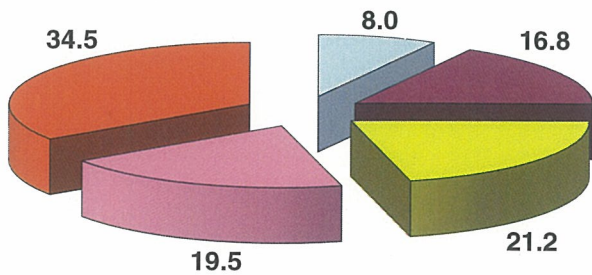
Уровень образования



■ высшее профессиональное
■ среднее профессиональное


6. РАСПРЕДЕЛЕНИЕ ЧИСЛЕННОСТИ РУКОВОДИТЕЛЕЙ МАЛЫХ СЕЛЬСКОХОЗЯЙСТВЕННЫХ ПРЕДПРИЯТИЙ ПО СТАЖУ РАБОТЫ В СЕЛЬСКОМ ХОЗЯЙСТВЕ И УРОВНЮ ОБРАЗОВАНИЯ
(на 1 июля 2016 г.; в процентах от общей численности руководителей)

Стаж работы



□ до 5 лет ■ 5-10 лет □ 11-20 лет
□ 21-30 лет ■ 31 и более

Уровень образования

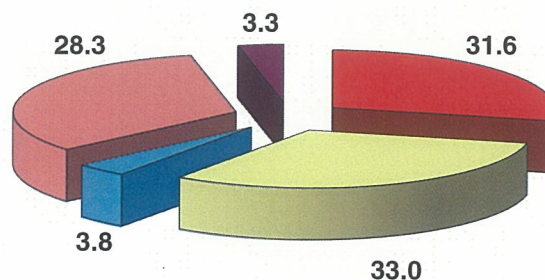
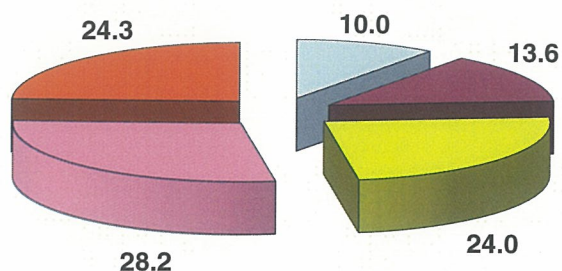


■ высшее профессиональное
□ среднее профессиональное

7. РАСПРЕДЕЛЕНИЕ ЧИСЛЕННОСТИ ГЛАВ КРЕСТЬЯНСКИХ (ФЕРМЕРСКИХ) ХОЗЯЙСТВ И ИНДИВИДУАЛЬНЫХ ПРЕДПРИНИМАТЕЛЕЙ ПО СТАЖУ РАБОТЫ В СЕЛЬСКОМ ХОЗЯЙСТВЕ И УРОВНЮ ОБРАЗОВАНИЯ
(на 1 июля 2016 г.; в процентах от общей численности глав)

Стаж работы

Уровень образования



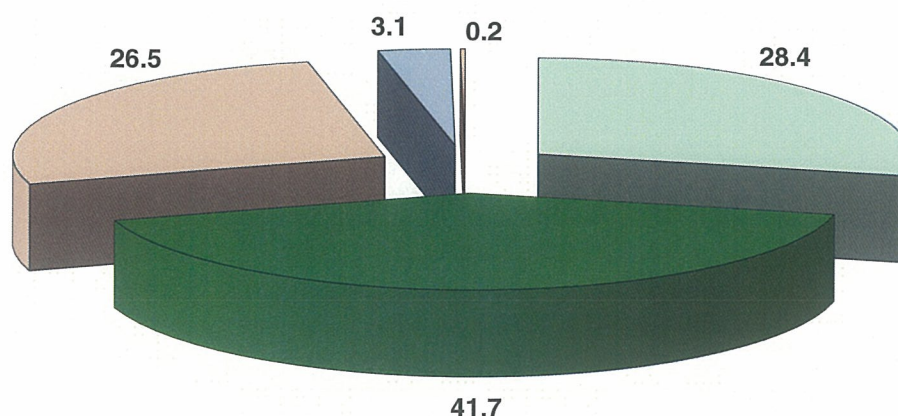
- до 4 лет
- 11-20 лет
- 31 и более лет

- 5-10 лет
- 21-30 лет

- высшее профессиональное
- среднее профессиональное
- начальное профессиональное (профессионально-техническое)
- среднее общее и неполное среднее
- начальное общее или не имеют общего образования

8. РАСПРЕДЕЛЕНИЕ ЛИЧНЫХ ПОДСОБНЫХ И ДРУГИХ ИНДИВИДУАЛЬНЫХ ХОЗЯЙСТВ ГРАЖДАН ПО ЧИСЛУ ЛИЦ, ЗАНЯТЫХ ВЫПОЛНЕНИЕМ СЕЛЬСКОХОЗЯЙСТВЕННЫХ РАБОТ

(на 1 июля 2016 г.; в процентах от общего числа личных подсобных хозяйств, осуществляющих сельскохозяйственные работы в I полугодии 2016 г.)



- 1 человек
- 2 человека
- 3-4 человека
- 5-6 человек
- 7-8 человек